



SCHOOL-SCOUT.DE

Unterrichtsmaterialien in digitaler und in gedruckter Form

Auszug aus:


English Tenses in Klasse 7/8

Das komplette Material finden Sie hier:

School-Scout.de





Titel:	<i>Stationenlernen Englisch Grammatik</i> English Present Tenses (Klasse 7/8)
Bestellnummer:	60832
Kurzvorstellung:	<ul style="list-style-type: none">• Dieses fertig ausgearbeitete Stationenlernen Englisch Grammatik behandelt die richtige Bildung und Verwendung der present tenses im Sprachgebrauch der Klasse 7 und Klasse 8. Es enthält Übungsblätter, mit denen Ihre Schüler/innen selbstständig die Zukunftsformen lernen und trainieren können.• Warum stellt das Lernen an Stationen einen sinnvollen Unterrichtsverlauf dar? Die Schüler/innen können den Inhalt selbständig erarbeiten und das individuelle Lerntempo jeweils anpassen. Dies gewährleistet die Binnendifferenzierung ohne gesonderte Aufgabenstellung.• Die Schüler/innen erhalten zum Absolvieren der Stationen eine Checkliste, die ihnen durch gezieltes Abhaken der Aufgabenstellung einen Überblick über das Gelernte verschafft.
Inhaltsübersicht:	<ul style="list-style-type: none">• Didaktisch-methodische Informationen• Überblick über sprachliche Voraussetzungen• Stationspass• 7 Stationen mit Aufgaben• Lösungen• Arbeitsjournal für die Schüler
	Internet: http://www.School-Scout.de E-Mail: info@School-Scout.de

Inhalt

<i>Didaktisch-methodische Informationen</i>	3
<i>Überblick über sprachliche Voraussetzungen der Schüler & behandelte Themen</i>	4
<i>Station pass: Present Tenses</i>	5
<i>Guidance</i>	6
<i>Station 1: Repetition: Simple present</i>	7
<i>Station 2: Repetition: Present progressive</i>	9
<i>Station 3: Repetition: Present perfect</i>	13
<i>For experts only</i>	14
<i>Station 4: The use of present perfect continuous</i>	15
<i>Station 5: Present perfect continuous: Questions and negations</i>	17
<i>Station 6: The 4 present forms - What's the difference again?</i>	18
<i>Station 7: The 4 present forms - Exercises</i>	19
<i>Solutions</i>	21
<i>Station 1: Repetition: Simple present</i>	21
<i>Station 2: Repetition: Present progressive</i>	22
<i>Station 3: Repetition: Present perfect</i>	23
<i>For experts only</i>	24
<i>Station 4: The use of present perfect continuous</i>	25
<i>Station 5: Present perfect continuous: Questions and negations</i>	27
<i>Station 6: The 4 present forms - What's the difference again?</i>	28
<i>Station 7: The 4 present forms - Exercises</i>	29
<i>Work journal</i>	31

Station pass: Present Tenses

Name: _____

Station	Working form	Skills	Done	Corrected
1 – Repetition: <i>Simple present</i>	☺ / ☺☺			
2 – Repetition: <i>Present progressive</i>	☺ / ☺☺			
3 – Repetition: <i>Present perfect</i>	☺			
Foe experts	☺☺			
4 – The use of <i>present perfect continuous</i>	☺☺			
5 - <i>Present perfect continuous</i> : Questions and negations	☺			
6 – The 4 present forms – What’s the difference again?	☺			
7 – The 4 present forms - Exercises	☺			

Working form

- ☺ Single person working
- ☺☺ Partner work
- ☺☺☺ Group work

Skills


- Comprehensive reading
- Speaking / pronunciation
- Comprehensive listening

To do / to play

Writing

For experts only



Titel:	<i>Stationenlernen Englisch Grammatik - Klasse 7 und Klasse 8</i> English Future Tenses (Klasse 7/8)
Bestellnummer:	60256
Kurzvorstellung:	<ul style="list-style-type: none">• Dieses fertig ausgearbeitete Stationenlernen Englisch Grammatik behandelt die richtige Bildung und Verwendung der future tenses im Sprachgebrauch der Klasse 7 und Klasse 8. Es enthält Übungsblätter, mit denen Ihre Schüler/innen selbstständig die Zukunftsformen lernen und trainieren können.• Warum stellt das Lernen an Stationen einen sinnvollen Unterrichtsverlauf dar? Die Schüler/innen können den Inhalt selbständig erarbeiten und das individuelle Lerntempo jeweils anpassen. Dies gewährleistet die Binnendifferenzierung ohne gesonderte Aufgabenstellung.• Die Schüler/innen erhalten zum Absolvieren der Stationen eine Checkliste, die ihnen durch gezieltes Abhaken der Aufgabenstellung einen Überblick über das Gelernte verschafft.
Inhaltsübersicht:	<ul style="list-style-type: none">• Didaktisch-methodische Informationen• Überblick über sprachliche Voraussetzungen• Stationspass• 7 Stationen mit Aufgaben• Lösungen• Arbeitsjournal für die Schüler
	Internet: http://www.School-Scout.de E-Mail: info@School-Scout.de

Inhalt


<i>Inhalt</i> -----	2
<i>Didaktisch-methodische Informationen</i> -----	3
<i>Überblick über sprachliche Voraussetzungen der Schüler & behandelte Themen</i> -----	4
<i>Station pass: Future Tenses</i> -----	5
<i>Guidance</i> -----	6
<i>Station 1: Die Verwendung des will-future und will-future bei Aussagesätzen</i> -----	7
<i>Station 1: Die Verwendung des will-future und will-future bei Aussagesätzen</i> -----	8
<i>Station 2: Will-future – Entscheidungsfragen, Negationen und Kurzantworten</i> -----	11
<i>Station 3: Will-future – Ergänzungsfragen</i> -----	14
<i>Station 4: Die Verwendung des going-to-future und going-to-future bei Aussagesätzen</i> --	15
<i>For experts only</i> -----	16
<i>Station 5: Going-to-future – Entscheidungsfragen, Negationen und Kurzantworten</i> -----	17
<i>Station 6: Going-to-future – Ergänzungsfragen</i> -----	22
<i>Station 7: Going-to-future vs. will-future</i> -----	23
<i>Solutions</i> -----	24
<i>Station 1: Die Verwendung des will-future und will-future bei Aussagesätzen</i> -----	24
<i>Station 2: Will-future – Entscheidungsfragen, Negationen und Kurzantworten</i> -----	25
<i>Station 3: Will-future – Ergänzungsfragen</i> -----	27
<i>Station 4: Die Verwendung des going-to-future und going-to-future bei Aussagesätzen</i> -----	28
<i>Station 6: Going-to-future – Ergänzungsfragen</i> -----	29
<i>Station 7: Going-to-future vs. will-future</i> -----	30
<i>Work journal</i> -----	31

Station 2: Will-future – Entscheidungsfragen, Negationen und Kurzantworten


1. You have a copy of the weather forecast for next week. But there are some gaps! Your partner has the information you don't have (**Weather forecast B**). And you have the information your partner does not have (**Weather forecast A**). Ask your partner and fill in the gaps:

“Will it be [Rainy/Stormy/Sunny/foggy/...] On [Monday/Tuesday/...] [Morning/afternoon/Evening]? You partner answers: “Yes, it will.” or “No, it won't.” Write the right ANSWERS into the gap, for example, “foggy”.

Then your partner asks you.






Titel:	<i>Stationenlernen Englisch Grammatik</i> English Past Tenses (Klasse 7/8)
Bestellnummer:	60831
Kurzvorstellung:	<ul style="list-style-type: none">• Dieses fertig ausgearbeitete Stationenlernen Englisch Grammatik behandelt die richtige Bildung und Verwendung der past tenses im Sprachgebrauch der Klasse 7 und Klasse 8. Es enthält Übungsblätter, mit denen Ihre Schüler/innen selbstständig die Zukunftsformen lernen und trainieren können.• Warum stellt das Lernen an Stationen einen sinnvollen Unterrichtsverlauf dar? Die Schüler/innen können den Inhalt selbständig erarbeiten und das individuelle Lerntempo jeweils anpassen. Dies gewährleistet die Binnendifferenzierung ohne gesonderte Aufgabenstellung.• Die Schüler/innen erhalten zum Absolvieren der Stationen eine Checkliste, die ihnen durch gezieltes Abhaken der Aufgabenstellung einen Überblick über das Gelernte verschafft.
Inhaltsübersicht:	<ul style="list-style-type: none">• Didaktisch-methodische Informationen• Überblick über sprachliche Voraussetzungen• Stationspass• 7 Stationen mit Aufgaben• Lösungen• Arbeitsjournal für die Schüler
	Internet: http://www.School-Scout.de E-Mail: info@School-Scout.de

Inhalt

<i>Didaktisch-methodische Informationen</i>	3
<i>Überblick über sprachliche Voraussetzungen der Schüler & behandelte Themen</i>	4
<i>Station pass: Past Tenses</i>	5
<i>Guidance</i>	6
<i>Station 1: Repetition: Simple past</i>	7
<i>Station 2: Repetition: Past progressive</i>	13
<i>For experts only</i>	14
<i>Station 3: Repetition: Simple past vs. present perfect</i>	18
<i>Station 4: The use of past perfect</i>	19
<i>Station 5: Past perfect and simple past</i>	20
<i>Station 6: The use of past perfect progressive</i>	21
<i>Station 7: Mixed past tenses</i>	22
<i>Solutions</i>	24
<i>Station 1: Repetition: Simple past</i>	24
<i>Station 2: Repetition: Past progressive</i>	25
<i>Station 3: Repetition: Simple past vs. present perfect</i>	26
<i>Station 4: The use of past perfect</i>	27
<i>Station 5: Past perfect and simple past</i>	28
<i>Station 6: The use of past perfect progressive</i>	29
<i>Station 7: Mixed past tenses</i>	30
<i>Work journal</i>	32



write



eat



sleep



walk



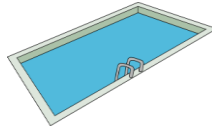
dance



read



cook



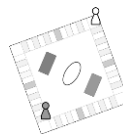
swim



run



drink



play




sing



laugh



think



ride



SCHOOL-SCOUT.DE

Unterrichtsmaterialien in digitaler und in gedruckter Form

Auszug aus:

English Tenses in Klasse 7/8

Das komplette Material finden Sie hier:

School-Scout.de

