


SCHOOL-SCOUT.DE

Unterrichtsmaterialien in digitaler und in gedruckter Form

Auszug aus: *Das Lesetraining zum Abc*

Das komplette Material finden Sie hier:


[School-Scout.de](https://www.school-scout.de)



**Franz Plötz/
Robert Plötz/Tania Schnagl**

Unterrichtsideen

Bergedorfer®



Das Lesetraining zum Abc

**Differenziertes Übungsmaterial auf Wort-
und Satzebene für den inklusiven Unterricht**

1./2. Klasse



Franz Plötz/Tania Schnagl/Robert Plötz

Das Lesetraining zum Abc

**Differenziertes Übungsmaterial auf Wort- und
Satzebene für den inklusiven Unterricht**

1./2.Klasse



Persen

Persen Verlag

Die Autoren:

Tania Schnagl absolvierte ein Studium „Musik- und Bewegungserziehung“ am Orff-Institut (Mozarteum) in Salzburg. An der Universität Regensburg studierte sie Lehramt für die Grundschule. Seit 2003 ist sie als Lehrerin an Grundschulen im Raum Regensburg und in der Junglehrausbildung tätig. Sie hat zwei Lehraufträge an der Universität Regensburg und ist freischaffend als Puppenspielerin aktiv.

Robert Plötz ist Oberstudienrat. Er absolvierte ein Lehramtsstudium in Regensburg und unterrichtet seit dem Jahr 2000 als Lehrer für Mathematik, Physik und Informatik an einem Gymnasium in München.

Franz Plötz studierte Sonderpädagogik an der Ludwig-Maximilians-Universität in München und arbeitete als Auslandslehrer in Chile und als Sonderschullehrer, Konrektor und Rektor an einem Förderzentrum in Bayern. Neben zahlreichen Veröffentlichungen von pädagogischer Fachliteratur hält er Vorträge zur Unterrichtsdidaktik im In- und Ausland.

www.franz-ploetz.de

© 2013 Persen Verlag, Hamburg
AAP Lehrerfachverlage GmbH
Alle Rechte vorbehalten.

Das Werk als Ganzes sowie in seinen Teilen unterliegt dem deutschen Urheberrecht. Der Erwerber des Werkes ist berechtigt, das Werk als Ganzes oder in seinen Teilen für den eigenen Gebrauch und den Einsatz im eigenen Unterricht zu nutzen. Die Nutzung ist nur für den genannten Zweck gestattet, nicht jedoch für einen weiteren kommerziellen Gebrauch, für die Weiterleitung an Dritte oder für die Veröffentlichung im Internet oder in Intranets. Eine über den genannten Zweck hinausgehende Nutzung bedarf in jedem Fall der vorherigen schriftlichen Zustimmung des Verlages.

Die AAP Lehrerfachverlage GmbH kann für die Inhalte externer Sites, die Sie mittels eines Links oder sonstiger Hinweise erreichen, keine Verantwortung übernehmen. Ferner haftet die AAP Lehrerfachverlage GmbH nicht für direkte oder indirekte Schäden (inkl. entgangener Gewinne), die auf Informationen zurückgeführt werden können, die auf diesen externen Websites stehen.

Illustrationen: Tania Schnagl/Robert Plötz
Satz: Satzpunkt Ursula Ewert GmbH, Bayreuth

ISBN 978-3-403-53265-1

www.persen.de

Inhalt	3
Einführung	4
A / a	6
B / b	10
C / c	14
D / d	18
E / e	22
F / f	26
G / g	30
H / h	34
I / i	38
J / j	42
K / k	46
L / l	50
M / m	54
N / n	58
O / o	62
P / p	66
Qu / qu	70
R / r	74
S / s	78
Sch / sch	82
T / t	86
U / u	90
V / v	94
W / w	98
X / x	102
Y / y	106
Z / z	110
ch	114
Ä / ä	118
Ö / ö / Ü / ü	122
Ei / ei	126
Eu / eu	130
ß	134
St / st / Sp / sp	138
Pf / pf	142
Lösungen	146

Einführung

Zu jedem Buchstaben gibt es ein abwechslungsreiches Übungsangebot mit jeweils vier Seiten. Die Leseübungen sind zu jedem Buchstaben nach dem gleichen Prinzip aufgebaut.

Das Differenzierungsangebot zum Lesen kann je nach Leistungsstand der Schüler realisiert werden:

Die jeweils ersten beiden Seiten zum Lesen einzelner Wörter sind für Kinder, deren Lesefertigkeit noch nicht so gut entwickelt ist. Die Leseübungen auf Satzebene auf der jeweils dritten und vierten Seite sind für Kinder, deren Lesekompetenz bereits fortgeschritten ist.

Zahlreiche Grafiken bieten eine optische Hilfe zur Sinnerwartung und unterstützen dabei die Sinnerfassung von Wörtern und Sätzen.

Das Lesetraining kann auch mit folgenden Übungsmöglichkeiten verbunden werden:

- Wortarten erkennen:
 - Nomen
 - Verben in unterschiedlichen Konjugationsformen
 - Adjektive, teils mit Steigerungsstufen
- Farbbezeichnungen
- Kardinal- und Ordinalzahlen innerhalb des Zehnerbereichs
- Umstandsbezeichnungen des Ortes
- Wortverwandtschaften, zum Beispiel Würfel – würfeln, Wäsche – waschen ...
- Wortfelder, zum Beispiel essen

Dazu sind alle Übungsseiten vielfältig und witzig illustriert, sodass sich viele Illustrationen als Impulse für das Schreiben einfacher Sätze oder das freie Schreiben von Texten eignen.

Weiterhin gibt es optische Rechtschreibhilfen für Merkwörter (mnemotechnische Hilfen), die sogenannten Bildwörter¹.

Die sensorischen Merkhilfen dienen der Verbesserung der phonologischen Bewusstheit und verschaffen erste Einsichten in die Rechtschreibstrategien:

Beispiel:

Auslautverhärtung: d oder t?

*Das t hört man und man spürt es auch als
Luftstrom in der Hand (Handinnenfläche:
Solarplexus mit vielen Rezeptoren).²*



Mit diesen Lesematerialien finden Sie für jedes Kind die passenden Übungen, um es individuell in seiner Lesekompetenz zu fördern. Die schwarz-graue Darstellung der Silben bei den Nomen dient sowohl als Lese- als auch als Trennungshilfe.

¹ „Bildwörter“ als Rechtschreibhilfen – jeweils auf der vierten Übungsseite jedes Buchstabens / Wissenschaftliche Begründung: Peter F. MacNeilage, Lesley J. Rogers und Giorgio Vallortigara in Spektrum der Wissenschaft, Juli 2010 S. 45 / Zoomorphe Buchstaben“ (F) als Erinnerungs- und orthografische Einprägungshilfen jeweils auf der dritten Seite jedes Buchstabens / Wissenschaftliche Begründung: Stanislas Dehaene „Es gibt ein Alphabet im Affenhirn“ in „Der Spiegel“ 11/ 2009 S. 145.

² Wissenschaftliche Begründung: Bryan Gick und Donald Derrick im Fachmagazin „Nature“ / „Wer hören will, muss gleichzeitig fühlen“ in Mittelbayer. Zeitung, Regensburg vom 02.12.2009.

Übersicht über die weiterführenden Übungsschwerpunkte

Schwerpunkte			Bildwörter
A	Affe	Einfache Reihensätze – Ortsbestimmungen	Axt
B	Bär	Sätze – Ortsbestimmungen	Biene
C	Chamäleon	Fragesätze – Ortsbestimmungen – Ordinalzahlen	Clown
D	Dino	Ortsbestimmungen – Wortfeld „essen“ – Steigerung	Draht
E	Esel	Frage- und Reihensätze – Ortsbestimmungen – Zahlen	Beeren
F	Fuchs	Sätze – Ortsbestimmungen	Feen
G	Gans	Frage- und Reihensätze	Gewehr
H	Hase	Einfache Sätze – Ortsbestimmungen	Huhn
I	Igel	Sätze – Steigerung	Idee
J	Jaguar	Fragesätze – Ortsbestimmungen – Ordinalzahlen	Jogurt
K	Kamel	Sätze – Ortsbestimmungen	Klee
L	Lama	Frage- und Reihensätze – Ortsbestimmungen	Lasso
M	Maus	Reihensätze – Ortsbestimmungen	Mühle
N	Nashorn	Sätze – Ortsbestimmungen	Nixen
O	Ochse	Sätze – Ortsbestimmungen	Ohren
P	Puma	Frage- und Reihensätze	Pizza
Qu	Qualle	Fragesätze – Konjugation „malen“	Quartett
R	Raupe	Reihensätze – Wortfeld „essen“	Rohr
S	Salamander	Reihensätze – Ortsbestimmungen	Sonne
Sch	Schaf	Sätze – Ortsbestimmungen	Schatz
T	Taube	Sätze – Ortsbestimmungen	Taxi
U	Uhu	Sätze – Ortsbestimmungen	Uhr
V	Vogel	Fragesätze – Ortsbestimmungen	Vitamine
W	Wurm	Sätze – Ortsbestimmungen	Wachs
X	Xolo	Fragesätze – Ortsbestimmungen – Ordinalzahlen	Saxofon
Y	Yak	Frage- und Reihensätze – Ortsbestimmungen	Pony
Z	Zebra	Frage- und Aussagesätze	Zahn
ch	Drache	Fragesätze – Ortsbestimmungen – Wortfeld „essen“	brennen
Ä	Äffchen	Frage- und Aussagesätze – Ordinalzahlen	Lärm
Ö/Ü	Ölsard. /Übung	Sätze – Ortsbestimmungen – Ordinalzahlen	Büchse
Ei	Ei	Frage- und Reihensätze – Ortsbestimmungen	Eidechse
Eu	Eule	Sätze – Ortsbestimmungen – Ordinalzahlen	Beule
ß	Geißlein	Frage- und Aussagesätze – Ortsbestimmungen	Ruß
St/Sp	Storch/Spinne	Frage- und Aussagesätze – Ortsbestimmungen	Spieß
Pf	Pfau	Sätze – Zahlen – Ortsbestimmungen	Pfeffer

- 1 Die Affen haben ihren Spaß. Wo sind sie? Was machen sie?

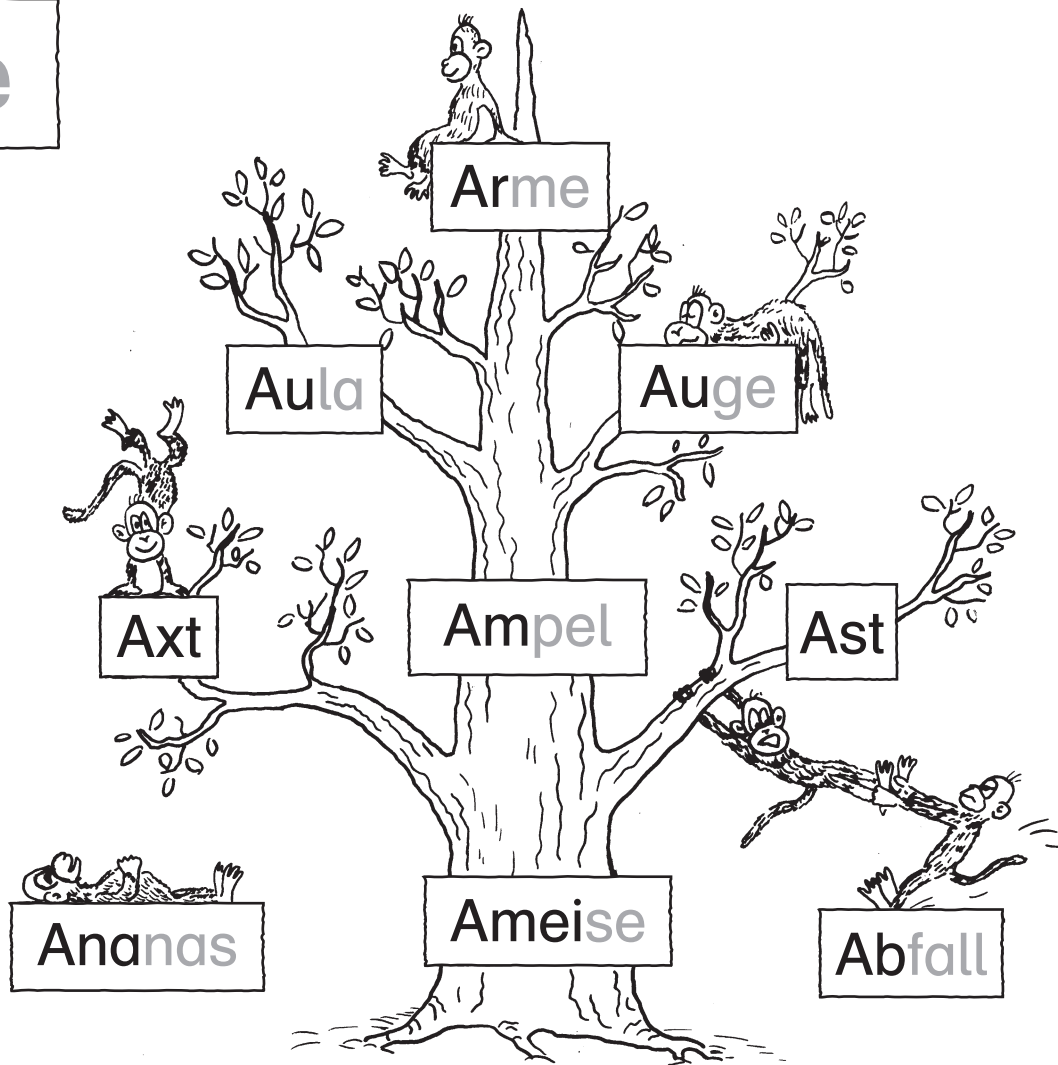
Wie schnell kannst du die Wörter lesen?

1. ___ Sek.

2. ___ Sek.

3. ___ Sek.




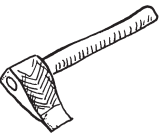

Affe



- 2 Lauter Spaßwörter? Unterstreiche die richtigen Wörter.

achen machen anfa anfangen ansa ansagen
abe aber auf al als also alle alles ad ab

- 3 Was ist richtig? Kreuze an.

				
<input type="checkbox"/> Ameise	<input type="checkbox"/> Auge	<input type="checkbox"/> Ampel	<input type="checkbox"/> Axt	<input type="checkbox"/> Abfall

SCHOOL-SCOUT.DE



Unterrichtsmaterialien in digitaler und in gedruckter Form

Auszug aus: *Das Lesetraining zum Abc*

Das komplette Material finden Sie hier:

[School-Scout.de](https://www.school-scout.de)

