

# SCHOOL-SCOUT.DE

Unterrichtsmaterialien in digitaler und in gedruckter Form

**Auszug aus:**

*Arbeitsblätter Lesen in den Klassen 1 und 2 - Lesetraining*

Das komplette Material finden Sie hier:

[School-Scout.de](http://School-Scout.de)





# Inhalt: Arbeitsblätter für das Lesen in den Klassen 1 und 2



Seiten

5 bis 9	Lies und kreuze an!
10 bis 14	Lies und verbinde!
15 bis 19	Lies, male und schreibe ab!
20 bis 21	Wuselwörter
22 bis 23	Stimmt oder stimmt nicht
24 bis 25	Eindringling raus!
26 bis 30	Lesemalblätter: ein Satz
31 bis 35	Lesemalblätter: kurzer Text
36 bis 40	thematische Lesemalblätter
41 bis 44	Wer ist das?
45 bis 48	Diagnostik (Lesetests)



## weiteres Fördermaterial des Grundschulateliers



Zu vielen dieser Arbeitsblätter gibt es im Grundschulatelier weiteres Unterrichtsmaterial, welches sich anbietet, um die Schüler individuell weiter zu fördern.

Die folgenden Materialien sind Freiarbeitskarteien und Lernspiele, an denen die Kinder selbstständig arbeiten können. In den Materialpaketen sind Arbeitspläne enthalten, so dass Sie verschiedenen Schülern verschiedene Karteien für das weitere Üben anbieten können. (auf den individuellen Lernstand angepasst).

Arbeitsblätter dieses e Books:

dazu passendes Freiarbeitsmaterial:

Lies und kreuze an!

Klammerkarten (Lautieren und) Erstlesen

Lies und verbinde!

Lesedominos für das erste Lesen

Lies, male und schreibe ab!

Lesemalkartei (daraus die grünen Karten)

Wuselwörter

Kartei: Wuselwörter lesen

Stimmt oder stimmt nicht

Klammerkarten zum Leseverständnis 2

Eindringling raus!

Kartei: Eindringling raus

Lesemalblätter: ein Satz

Lesemalkartei (daraus die gelben Karten)

Lesemalblätter: kurzer Text

Lesemalkartei (daraus die roten Karten)

thematische Lesemalblätter

Lesemalkartei (gelbe oder rote Karten)

weitere Lesematerialien:

Gummispannkarten zum Silbenlesen (für Kinder, die erst einzelne Silben lesen können)


Klammerkarten zum Leseverständnis 1 (für Kinder, die Sätze lesen können)

Kartei Leseverständnis fördern (auch als Arbeitsblätter nutzbar, verschiedene Schwierigkeitsstufen)


Klammerkarten zum Leseverständnis von Märchen (für sehr gute Leser)




Was ist richtig? Lies und kreuze an.




- Mino
- Mond
- Mant




- Schub
- Schal
- Schaf




- Banne
- Bank
- Bunz




- Stern
- Schern
- Sturn



- Kamel
- Kamm
- Kumel




- Bume
- Baum
- Blume




- Mötz
- Ütze
- Mütze



- Grus
- Gras
- Gins




- Büne
- Birne
- Bohne



- Varm
- Vorm
- Wurm




- Eule
- Ausi
- Auge



- Kreuz
- Käuz
- Kleus



Was ist richtig? Lies und kreuze an.



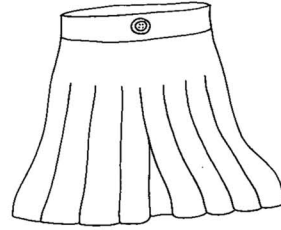
- Kanne
- Kamte
- Sanne



- Dune
- Dote
- Dose



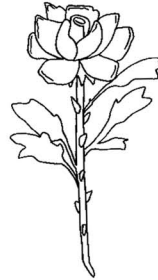
- Halat
- Kalan
- Salat



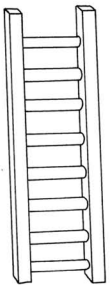
- Ruki
- Rock
- Tock



- Juger
- Käger
- Jäger



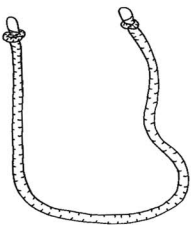
- Kome
- Kose
- Rose



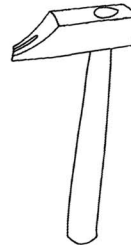
- Leiter
- Leim
- Leute



- Sulen
- Socken
- Sucka



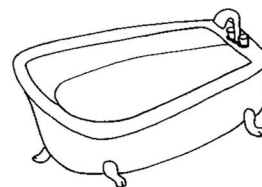
- Sule
- Meil
- Seil



- Hammu
- Himmer
- Hammer



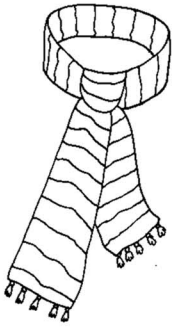
- Papagu
- Papagei
- Papa



- Wanne
- Wand
- Wunde



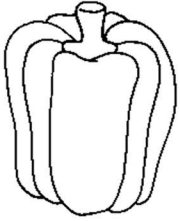
Was ist richtig? Lies und kreuze an.



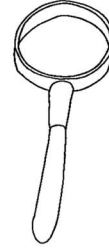
- Stall
- Schal
- Schule



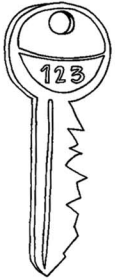
- Tunfe
- Tanne
- Ranne



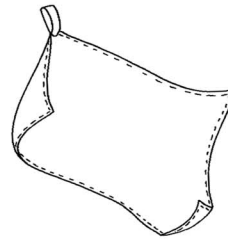
- Papsik
- Pupriku
- Paprika




- Lopa
- Lipo
- Lupe



- Schloss
- Schlüssel
- Schnute



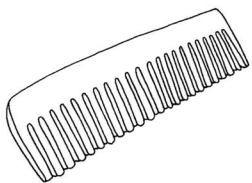
- Tag
- Juch
- Tuch



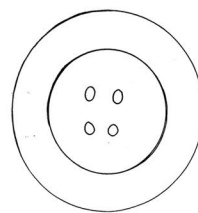
- Pfluze
- Pflinzi
- Pflanze



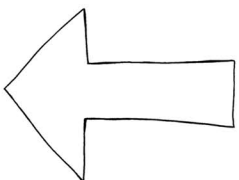
- Tusta
- Tisse
- Tasse




- Kamm
- Kumm
- Komma



- Kopf
- Knopf
- Knupf



- Pfiel
- Pfeil
- Pfuhl



- Malch
- Mönch
- Milch

# SCHOOL-SCOUT.DE

Unterrichtsmaterialien in digitaler und in gedruckter Form

**Auszug aus:**

*Arbeitsblätter Lesen in den Klassen 1 und 2 - Lesetraining*

Das komplette Material finden Sie hier:

[School-Scout.de](http://School-Scout.de)

