



# SCHOOL-SCOUT.DE

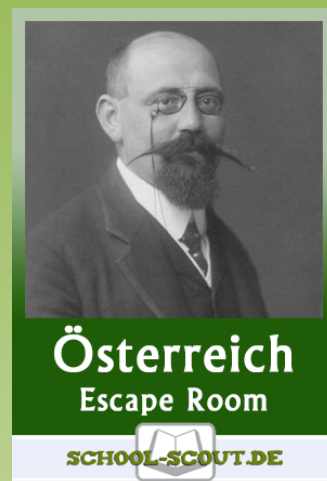
Unterrichtsmaterialien in digitaler und in gedruckter Form

## Auszug aus:

*Escape Room - Österreich in der Zwischenkriegszeit*

Das komplette Material finden Sie hier:

[School-Scout.de](https://www.school-scout.de)



# Escape-Room Geschichte



## Österreich 1919-1938

### Anleitung für Spielleiter (Lehrpersonen)

Der folgende Escape-Room eignet sich sowohl für Einzel- als auch für Partner- und Gruppenarbeiten.

#### Themen und Informationen

Das Material besteht aus mindestens 3 Einzelthemen, die miteinander zu tun haben. Es ist kein Vorwissen und dadurch kein Input durch die Lehrperson notwendig.

Die notwendigen Informationen erhalten die Lernenden durch ein kurzes Erklärvideo (durchschnittliche Dauer 3 min.) oder einen Informationstext (ca. 300 Wörter). Der Inhalt ist identisch.

Ob das Erklärvideo oder der Text genommen wird, kann vom Spielleiter vorgegeben werden oder von den Lernenden selbst entschieden werden.

#### Aufgabe der Lernenden

Aufgabe der Lernenden ist, verschiedene Aufgaben zu bearbeiten, die mit Hilfe der Informationen aus dem Video / dem Text lösbar sind.

Das können Zuordnungsübungen (Begriffe und deren Definitionen, Jahreszahlen, Namen und deren Rolle, ...), Multiple-Choice-Fragen, Kreuzworträtsel, Sätze vervollständigen, Kategorien zuordnen, Übungen zum Bestimmen einer Reihenfolge usw. sein.

Nach der Absolvierung jeder Aufgabe bekommen die Lernenden jeweils ein Wort, das sie beim „digitalen“ Code anmalen müssen. Am Ende erhalten die Lernenden dadurch einen 4-stelligen Code. Wenn die Lernenden diesen Code entschlüsselt haben, gilt der Escape-Room als geschafft.

## **Differenzierung**

Die Lernenden können die Themen aufteilen oder gemeinsam an denselben Aufgaben arbeiten. Dadurch ergibt sich automatisch eine Differenzierung, indem leistungstärkere Schüler eher schwierigere und eine größere Anzahl an Aufgaben erledigen. Außerdem gibt es die Möglichkeit, das Unterthema zu wählen, für das man sich am ehesten interessiert.

Manchmal kommen die Lernenden in Versuchung, Lösungsbegriffe und Zahlen zu raten. In diesem Material sind einige Fallen eingebaut, wodurch diese Vorgehensweise oft entlarvt werden kann.

Zusätzlich sind mit den QR-Codes der Videos noch Onlineübungen verlinkt. Das wäre eine mögliche Aufgabe für Gruppen, die den Code schon herausgefunden haben.

## **Vorbereitung**

Jede Gruppe bekommt das Blatt mit dem Code (Seite 4) sowie die Blätter mit den Übungen und die Informationstexte (ab Seite 5). Wenn nur mit den Videos und nicht mit den Informationstexten gearbeitet wird, dann müssen die Informationstexte nicht ausgedruckt werden.

Ab Seite 21 befinden sich die detaillierten Lösungen.

Kurze Erklärung an die Schüler und es geht los! Erfahrungsgemäß sind je nach Leistungsvermögen der Lernenden und Größe der Gruppen die ersten Teams erst nach über 45 Minuten fertig. Es macht deshalb Sinn, mehr als eine Unterrichtsstunde einzuplanen!

## **Lösung**

**Geheimcode: 8 6 7 3**

Alle anderen Lösungen ab Seite 23!

## Quellenverzeichnis

Die meisten Bilder in diesem Material stammen von [pixabay.com](https://pixabay.com) und [commons.wikimedia.org](https://commons.wikimedia.org) und sind als „gemeinfrei“ gekennzeichnet. Die Bildquelle muss daher nicht angegeben werden.

Ausnahme: Bei Bildern mit einer Creative-Commons-Lizenz ist die Lizenz direkt beim Bild angegeben.

Schriftarten: Es werden nur Standard-Schriftarten von Microsoft Office (Word, Excel, PowerPoint) verwendet.

Alle Texte und Rätsel wurden vom Autor und seinem Team selbst erstellt.

Wir freuen uns über jedes Feedback zum Material. Gerne setzen wir deine Verbesserungsvorschläge und Ideen zu neuen Themen um.

Homepage:

[erklaerung-und-mehr.org](https://erklaerung-und-mehr.org)

Hier findest du sehr viele kostenlose Materialien und großartige interaktive Übungen!

[about-the-world.org](https://about-the-world.org)

Hier findest du Materialien zum Thema Geographie und über die Welt. In mehreren Sprachen!

Instagram:

[@erklaerungundmehr](https://www.instagram.com/erklaerungundmehr)

Hier gibt es immer wieder Gewinnspiele und auch immer wieder Gutscheine zu gewinnen: Außerdem werden Materialien und Sonderangebote vorgestellt.

TikTok:

[@erklaerungundmehr](https://www.tiktok.com/@erklaerungundmehr)

Kurzvideos „xy in 30 Sekunden erklärt“

YouTube:

[@erklaerung-und-mehr](https://www.youtube.com/@erklaerung-und-mehr)

Kurze Erklärvideos für sehr viele verschiedene Fächer, fast jeden Tag ein neues Video!

[@about-the-world-org](https://www.youtube.com/@about-the-world-org)

Kurze Erklärvideos zum Thema Geografie, in verschiedenen Sprachen.

# Escape-Room

## Geschichte



# Österreich 1919-1938

Finde den geheimen 4-stelligen Code!

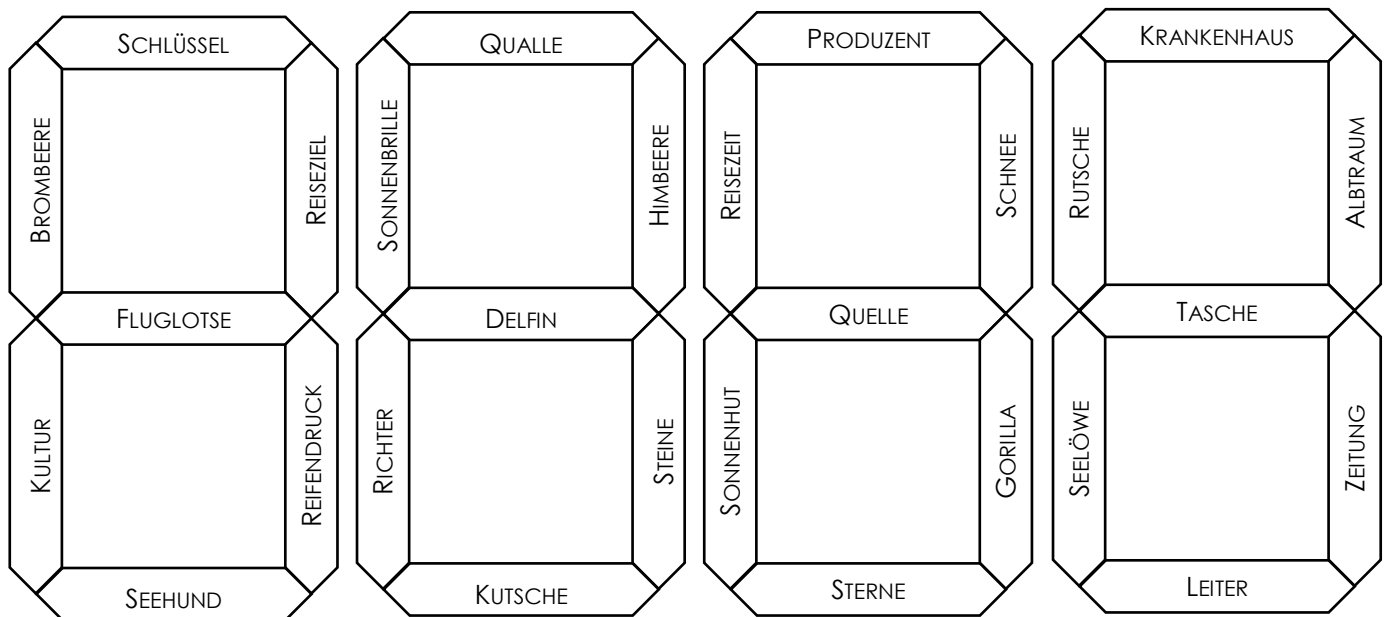
Anleitung:

Bearbeite die Aufgaben zu den Themen:

- ✓ **Ausrufung der Republik Österreich**
- ✓ **Parteien und Wahlen**
- ✓ **Kämpfe von Schattendorf**
- ✓ **Bürgerkrieg und Putschversuch**
- ✓ **Die Südtirol-Frage**

Du erhältst jeweils verschiedene Lösungsbegriffe. Bemale diese Begriffe auf diesem Blatt, um die Geheimzahl zu finden!

Aber Vorsicht: Manche Begriffe sind sehr ähnlich!



# Ausrufung der Republik Österreich 1918

## Übungen



### Begriffe zuordnen

Aufgabenstellung: Ordne jedem Begriff die passende Erklärung zu!

- |                                       |  |
|---------------------------------------|--|
| (D) Staatsform                        | (1) Vielvölkerreich unter der Regierung der Habsburger   |
| (E) Exekutive                         | (2) letzter Kaiser von Österreich, abgedankt 1918        |
| (N) Sozialdemokraten                  | (3) temporäres Gremium zur Proklamation der Republik     |
| (O) Provisorische Nationalversammlung | (4) Art der Regierung, hier parlamentarische Republik    |
| (P) Habsburgermonarchie               | (5) rechtliches Fundament der Ersten Republik            |
| (R) Karl I.                           | (6) Vertrag zur Neuordnung der Grenzen 1919              |
| (T) Inflation                         | (7) ausführende Gewalt in der Gewaltenteilung            |
| (U) Verfassung von 1920               | (8) politische Gruppierung, strebt soziale Gleichheit an |
| (Z) Vertrag von Saint-Germain         | (9) allgemeiner Anstieg der Verbraucherpreise            |

**Lösungswort:**

1 2 3 4 5 6 7 8 9

### Was war zuerst?

Aufgabenstellung: Bringe die Sätze in die richtige chronologische Reihenfolge!

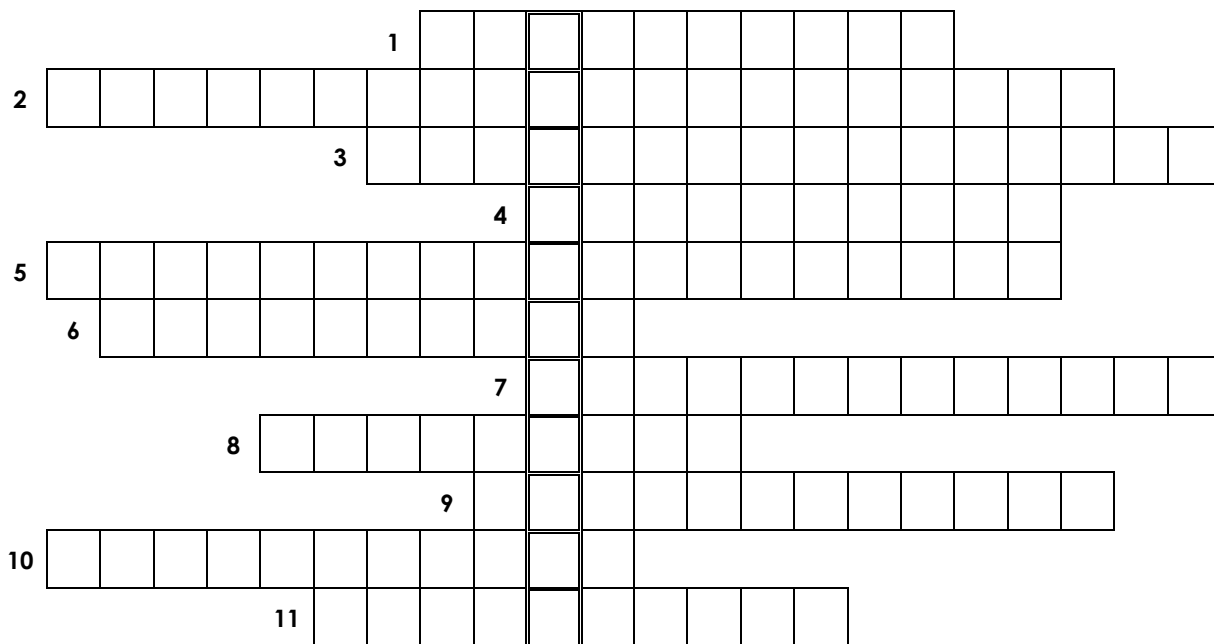
- (C) Die Verfassung von 1920 etabliert Österreich als föderalen Staat.
- (E) Die Republik besteht bis zum "Anschluss" an das Deutsche Reich 1938.
- (H) Politische Unruhen und Konflikte fordern die Erste Republik heraus.
- (K) Die ökonomische Basis liegt 1918 am Boden.
- (S) Karl Renner wird erster Staatskanzler der Republik.
- (T) Die Republik Deutschösterreich wird am 12. November 1918 ausgerufen.
- (U) Karl I. dankt am 11. November 1918 ab.

**Lösungswort:**

1 2 3 4 5 6 7

**Rätsel**

*Aufgabenstellung: Löse das Rätsel! (ä=ae, ö=oe, ü=ue, ß=ss)*



1. Bundesland in Österreich, wo die Kämpfe stattfanden
2. Konflikte und gewalttätige Zwischenfälle
3. politische Gruppe, zu der der Schutzbund gehörte
4. Urteil, das keine Schuld feststellt
5. rechtliches Verfahren nach den Kämpfen
6. paramilitärische Organisation der Sozialdemokraten
7. öffentlicher Aufzug oder Marsch als Ausdruck politischer Meinungen
8. großer Konflikt, der 1918 endete
9. Gebäude in Wien, das nach einem umstrittenen Urteil in Brand gesteckt wurde
10. Land, in dem sich das Burgenland befindet
11. Personen, die vor Gericht stehen

**Richtig oder falsch?**

*Aufgabenstellung: Gib an, ob die Aussagen richtig oder falsch sind!*

wahr falsch

- (Q) (V) 1. Die Kämpfe von Schattendorf fanden am 30. Januar 1927 statt.
- (F) (U) 2. Die Kämpfe von Schattendorf fanden in der Zweiten Republik statt.
- (R) (A) 3. Nur Mitglieder der Frontkämpferversammlung waren an den Kämpfen beteiligt.
- (L) (R) 4. Mitglieder des Republikanischen Schutzbundes waren an den Kämpfen beteiligt.
- (L) (T) 5. Ein Kind und ein Kriegsversehrter starben in den Kämpfen.
- (A) (E) 6. Die Gerichtsverhandlung führte zu einer Verurteilung der Angeklagten.

**Lösungswort:**







# SCHOOL-SCOUT.DE

Unterrichtsmaterialien in digitaler und in gedruckter Form

## Auszug aus:

*Escape Room - Österreich in der Zwischenkriegszeit*

Das komplette Material finden Sie hier:

[School-Scout.de](https://www.school-scout.de)

