

SCHOOL-SCOUT.DE

Unterrichtsmaterialien in digitaler und in gedruckter Form

Auszug aus:

Tropf und Tröpfchen / Arbeitsheft























Das komplette Material finden Sie hier:

School-Scout.de



Inhaltsverzeichnis

Arbeitsblätter, die mit dem Symbol  gekennzeichnet sind, finden sich als farbige Bilder zum Ausdrucken auf der CD.

Vorwort / Das sind Tropf und Tröpfchen (EINFÜHRUNGSGESCHICHTEN)			
1	Pfarrer Kneipp mit Einszweidrei unterwegs	 Ausmalen	
2	Das sind Tropf und Tröpfchen	 Ausmalen	
3	Tropf und Tröpfchen	Lesetext einfach	
4	Tropf und Tröpfchen	Lesetext anspruchsvoller	
5	Suche die 10 Unterschiede: Beim Kinderhaus	Wahrnehmung	
6	Wir spielen Theater	Sprechen, Motorik	
7	Puzzle mit 12 Teilen	 Wahrnehmung, Motorik	
8	Puzzle mit 48 Teilen	 Wahrnehmung, Motorik	
9	Kreuzworträtsel	Leseverständnis, Schreiben	
10	Im Kräutergarten	Mathe: Malnehmen/Addieren	
Schwester Pinguin, Tropf und die Wald-Badewanne (WASSER)			
11	Tropf wird abgespritzt	 Ausmalen	
12	Die Wasser-Feuerprobe	Lesetext einfach	
13	Die Wasser-Feuerprobe	Lesetext anspruchsvoller	
14	Suche die 10 Unterschiede: Im Badezimmer	Wahrnehmung	
15	Bunte Bäder	Wahrnehmung	
16	Bunte Bäder	Leseverständnis, Schreiben	
17	Buchstabengitter	Wahrnehmung, Lesen	
18	Wasserräder	Sprachübung: Zusammengesetzte Nomen (Wasser-, -wasser)	
19	Alle brauchen Wasser	Sprachübung: Lückentext	
20	Alles spiegelt sich im Wasser	Raumvorstellung, Zeichnen	

Inhaltsverzeichnis


21	Ein geheimnisvolles Bild		Mathe: Zahlen/Zählen bis 80 (Punktebild)	☹☹
Warum Zähne keine Luftlöcher brauchen (ERNÄHRUNG)				
22	Frühstück in der Pension Heidekraut		Ausmalen	☹
23	In der Lüneburger Heide		Lesetext einfach	☹☹
24	In der Lüneburger Heide		Lesetext anspruchsvoller	☹☹☹
25	Suche die 10 Unterschiede: Frühstück in der Heide		Wahrnehmung	☹
26	Kammrätsel		Leseverständnis, Schreiben	☹☹
27	Was passt nicht in die Reihe?		Raumlage, Formdifferenzierung	☹
28	Gesunde Zähne		Differenzieren	☹
29	Wer isst was?		Wahrnehmung, Zeichnen	☹
30	Wer isst was?		Wahrnehmung, Schreiben	☹☹
31	Schauen die Schafe nach links oder nach rechts?		Raumlage, links/rechts	☹
32	Welche Äpfel sind gleich groß?		Wahrnehmung	☹
Wellen haben keine Räder (BEWEGUNG)				
33	Tropf beim Wettrennen		Ausmalen	☹
34	Das Wettrennen		Lesetext einfach	☹☹
35	Das Wettrennen		Lesetext anspruchsvoller	☹☹☹
36	Ja oder nein?		Leseverständnis	☹☹☹
37	Suche die 10 Unterschiede: Tropf holt den Siegerpreis		Wahrnehmung	☹
38	Verbinde Bild und Wort		Lesen	☹
39	Verbinde Bild und Wort		Lesen, Zählen	☹☹
40	Wörtersalat und Schlangensätze		Sprachübung: Satzbildung	☹☹
41	Immer 7		Mathe: Addition/Subtraktion bis 20	☹☹
42	Wie viele sind es?		Mathe: Zählen bis 5	☹
43	Wie viele sind es?		Mathe: Zählen bis 20	☹☹
44	Bleib fit mit Tropf und Tröpfchen		Motorik	☹

Inhaltsverzeichnis

Bärlauch ohne Bär (KRÄUTER UND HEILPFLANZEN)

45	Tropf und Tröpfchen treffen die Wegwarte	 Ausmalen	
46	Die Wegwartenfee	Lesetext einfach	
47	Die Wegwartenfee	Lesetext anspruchsvoller	
48	Richtig oder falsch?	Leseverständnis	
49	Schüttelsätze und Bilderrätsel	Sprachübung: Satzbildung, zusammengesetzte Nomen	
50	Suche die 10 Unterschiede: Im Wald	Wahrnehmung	
51	Bärlauch-Quark aus Tröpfchens Rezeptbuch	Lesen, Ausprobieren	
52	Löwenzahnhonig aus Tröpfchens Rezeptbuch	Lesen, Ausprobieren	
53	Heilpflanzen	Ausmalen	
54	Heilpflanzen	Ausmalen, Schreiben	
55	Kräuter bündeln	Mathe: Addition/Subtraktion bis 20	

Hilfe, Tropf ist verschwunden! (LEBENSORNDUNG)




56	Die Kinder lesen den Abschiedsbrief	 Ausmalen	
57	Der Abschied	Lesetext einfach	
58	Der Abschied	Lesetext anspruchsvoller	
59	Was stimmt?	Leseverständnis	
60	Suche die 10 Unterschiede: Tropf hat Heimweh	Wahrnehmung	
61	Der Kreislauf des Wassers	Lesen, Schreiben	
62	Das Lied vom Bächlein	Lesen	
63	Der Jahresbaum	Malen, Meditation	
64	Mandala	Ausmalen, Meditation	
65	Entspannungsreise	Imagination, Meditation	

Zum Gebrauch der Blätter

Dieses Heft enthält 65 Lern- und Spielblätter (Kopiervorlagen) zur Vertiefung der Themenkreise rund um die Geschichten von Tropf und Tröpfchen. Sie eignen sich für die Stillarbeit oder als Hausaufgaben in der Vorschule, im Kindergarten, in der Sonderpädagogik und in den ersten Schuljahren.

Zu jeder der fünf Säulen von Sebastian Kneipps Lehre – Wasser, Ernährung, Bewegung, Heilpflanzen und Lebensordnung – werden vielseitige Aufgaben und Spiele angeboten. Lesetexte in zwei Schwierigkeitsgraden fassen die Geschichten von Tropf und Tröpfchen zusammen. Daneben gibt es Malblätter, Puzzles, Lesetexte, Aufgaben für das Leseverständnis, Sprachübungen, Mathematikaufgaben, Wahrnehmungsspiele sowie Vorschläge für Meditationsübungen.


Die Blätter sind in drei Schwierigkeitsgrade eingeteilt und werden entsprechend der Altersstufe eingesetzt oder zur Binnendifferenzierung innerhalb der Klasse verwendet. Viele Aufgaben können bereits von Kindern ohne Lesekenntnisse gelöst werden, eignen sich aber durchaus auch noch für ältere Kinder.

Symbol	Schwierigkeitsgrad, Zielgruppe
	für Kinder, die noch nicht lesen können (ab Vorschule/Kindergarten)
	für Kinder, die schon lesen können (ab 1. Schuljahr)
	für Kinder, die schon lesen können (ab 2. Schuljahr)

Aus den Blättern wird ein Buch

Die Kinder sammeln alle Spiel- und Arbeitsblätter in einem Ordner oder in einer Mappe und binden daraus zum Schluss „Mein Buch von Tropf und Tröpfchen“. Titelbild und Buchrücken gestalten sie selbst mit festem Papier oder Zeichenkarton (malen, zeichnen, schreiben, kleben).

So wird das Buch gebunden:



- Inhalt und Umschlag mit Heftklammern zusammenheften oder mit starkem Faden zusammennähen (1)
 - Klammern bzw. Naht mit breitem Klebeband oder mit einem hübschen Klebeband überkleben (2)
- oder:
- Inhalt und Umschlag lochen und mit einer bunten Kordel oder einem farbigen Band zusammenbinden (3)


Einsatz der Arbeitsblätter im Unterricht

1 Pfarrer Kneipp mit Einzweidrei unterwegs

Ausmalen 

Das Bild ausmalen nach dem Anhören der ersten Geschichte von Tropf und Tröpfchen (Vorwort).

2 Das sind Tropf und Tröpfchen

Ausmalen 


Das Bild ausmalen nach dem Anhören der Geschichte „Das sind Tropf und Tröpfchen“.

3 Tropf und Tröpfchen

Lesetext einfach 

Lesetext zur Geschichte „Das sind Tropf und Tröpfchen“ (Kurzform)

4 Tropf und Tröpfchen


Lesetext anspruchsvoller 

Lesetext zur Geschichte „Das sind Tropf und Tröpfchen“

5 Suche die 10 Unterschiede: Beim Kinderhaus


Wahrnehmung 

Die beiden Bilder vergleichen und beim zweiten Bild die Unterschiede einzeichnen.



Einsatz der Arbeitsblätter im Unterricht


6 Wir spielen Theater

Sprechen, Motorik 


Die Vorlage auf festes Zeichenpapier kopieren.

Die Figuren ausmalen, ausschneiden und entsprechend den Angaben falten.
Die Figuren können immer wieder für Rollenspiele eingesetzt werden.


7 Puzzle mit 12 Teilen

Wahrnehmung, Motorik 


Die Teile ausschneiden, richtig zusammensetzen und das fertige Bild auf ein Blatt Papier kleben.




8 Puzzle mit 24 Teilen

Wahrnehmung, Motorik 

Die Teile ausschneiden, richtig zusammensetzen und das fertige Bild auf ein Blatt Papier kleben.



9 Kreuzworträtsel

Leseverständnis, Schreiben 

Die Buchstaben in die Kästchen schreiben und das Lösungswort eintragen.

Lösung:

1	E	I	N	S	Z	W	E	I	D	R	E	I			
		2	S	E	B	A	S	T	I	A	N				
3	K	I	N	D	E	R	H	A	U	S					
			4	W	A	S	S	E	R	D	O	K	T	O	R
5	T	R	Ö	P	F	C	H	E	N						
			6	T	R	O	P	F							

10 Im Kräutergarten

Mathematik: Malnehmen/Addieren 

Die Anzahl der Pflanzen in die Kästchen eintragen.

- Mögliche Wege:
- Die Pflanzen einzeln zählen
 - Addieren, z. B. $7 + 7 + 7 + 7$ oder $4 + 4 + 4 + 4 + 4 + 4 + 4$
 - Multiplizieren: $7 \cdot 4$ oder $4 \cdot 7$

Lösungen: ① 28, ② 45, ③ 30, ④ 30, ⑤ 42, ⑥ 32

Tropf und Tröpfchen / Arbeitsheft

Ursula Thüler

3. Digitalauflage 2024

© Kohl-Verlag, Kerpen 2008
Alle Rechte vorbehalten.

Idee und Buch: Ingrid R. Donath
Pädagogisches Konzept: Ursula Thüler
Illustrationen: Scott Krausen
Redaktion: Kohl-Verlag
Grafik & Satz: Kohl-Verlag

Bestell-Nr. P10 910

ISBN: 978-3-96040-769-0

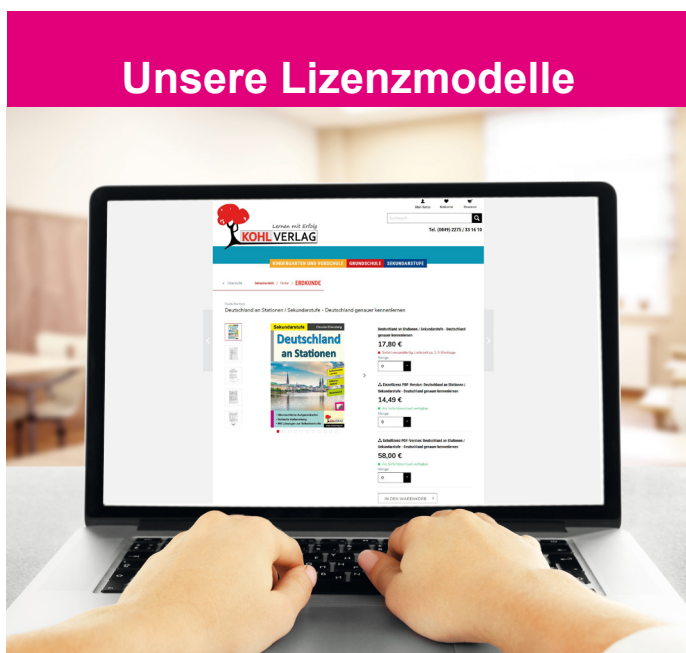
© Kohl-Verlag, Kerpen 2024. Alle Rechte vorbehalten.

Das Werk und seine Teile sind urheberrechtlich geschützt und unterliegen dem deutschen Urheberrecht. Jede Nutzung in anderen als den gesetzlich zugelassenen Fällen bedarf der vorherigen schriftlichen Einwilligung des Verlages (§ 52 a UrhG). Weder das Werk als Ganzes noch seine Teile dürfen ohne Einwilligung des Verlages an Dritte weitergeleitet, in ein Netzwerk wie Internet oder Intranet eingestellt oder öffentlich zugänglich gemacht werden. Dies gilt auch bei einer entsprechenden Nutzung in Schulen, Hochschulen, Universitäten, Seminaren und sonstigen Einrichtungen für Lehr- und Unterrichtszwecke. Der Erwerber dieses Werkes in PDF-Format ist berechtigt, das Werk als Ganzes oder in seinen Teilen für den Gebrauch und den Einsatz zur Verwendung im eigenen Unterricht wie folgt zu nutzen:

- Die einzelnen Seiten des Werkes dürfen als Arbeitsblätter oder Folien lediglich in Klassenstärke vervielfältigt werden zur Verwendung im Einsatz des selbst gehaltenen Unterrichts.
- Einzelne Arbeitsblätter dürfen Schülern für Referate zur Verfügung gestellt und im eigenen Unterricht zu Vortragszwecken verwendet werden.
- Während des eigenen Unterrichts gemeinsam mit den Schülern mit verschiedenen Medien, z.B. am Computer, Tablet via Beamer, Whiteboard o.a. das Werk in nicht veränderter PDF-Form zu zeigen bzw. zu erarbeiten.

Jeder weitere kommerzielle Gebrauch oder die Weitergabe an Dritte, auch an andere Lehrpersonen oder pädagogische Fachkräfte mit eigenem Unterrichts- bzw. Lehrauftrag ist nicht gestattet. Jede Verwertung außerhalb des eigenen Unterrichts und der Grenzen des Urheberrechts bedarf der vorherigen schriftlichen Zustimmung des Verlages. Der Kohl-Verlag übernimmt keine Verantwortung für die Inhalte externer Links oder fremder Homepages. Jegliche Haftung für direkte oder indirekte Schäden aus Informationen dieser Quellen wird nicht übernommen.

Kohl-Verlag, Kerpen 2024



Der vorliegende Band ist eine PDF-Einzellizenz

Sie wollen unsere Kopiervorlagen auch digital nutzen? Kein Problem – fast das gesamte KOHL-Sortiment ist auch sofort als PDF-Download erhältlich! Wir haben verschiedene Lizenzmodelle zur Auswahl:



	Print-Version	PDF-Einzellizenz	PDF-Schullizenz	Kombipaket Print & PDF-Einzellizenz	Kombipaket Print & PDF-Schullizenz
Unbefristete Nutzung der Materialien	X	X	X	X	X
Vervielfältigung, Weitergabe und Einsatz der Materialien im eigenen Unterricht	X	X	X	X	X
Nutzung der Materialien durch alle Lehrkräfte des Kollegiums an der lizenzierten Schule			X		X
Einstellen des Materials im Intranet oder Schulserver der Institution			X		X

Die erweiterten Lizenzmodelle zu diesem Titel sind jederzeit im Online-Shop unter www.kohlverlag.de erhältlich.

SCHOOL-SCOUT.DE

Unterrichtsmaterialien in digitaler und in gedruckter Form

Auszug aus:

Tropf und Tröpfchen / Arbeitsheft

Das komplette Material finden Sie hier:

School-Scout.de

