

SCHOOL-SCOUT.DE

Unterrichtsmaterialien in digitaler und in gedruckter Form

Auszug aus:

Die kleine Aufsatz-Schule: Personen- & Sachbeschreibung

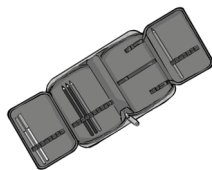
Das komplette Material finden Sie hier:

[School-Scout.de](https://www.school-scout.de)



Inhalt

Erläuterungen	5
Übungen		
Personenbeschreibungen		
Person 1 – Fragen zu einem Mädchen	7
Person 1 – Rätselhafte Lücken	8
Person 1 – Eine Beschreibung überarbeiten	9
Person 2 – Fragen zu einem Piraten	10
Person 2 – Rätselhafte Lücken	12
Person 2 – Eine Beschreibung überarbeiten	13
Sachbeschreibung		
Gegenstand 1 – Wir zerlegen ein Fahrrad	14
Gegenstand 1 – Rätselhafte Lücken	15
Gegenstand 1 – Suchrätsel	16
Gegenstand 2 – Wir zerlegen ein Federmäppchen	17
Gegenstand 2 – Eine Beschreibung erstellen	18
Gegenstand 2 – Ein Federmäppchen gestalten	19
Gegenstand 2 – Suchrätsel	20
Stiltraining		
Stil 1 – Abwechslungsreiche Sätze	21
Stil 2 – Die Welt der Verben	22
Stil 3 – Das Adjektiv-Legepiel	23
Merkzettel & andere Hilfen		
Merkzettel zur Personenbeschreibung	27
Worthilfen zur Personenbeschreibung	28
Merkzettel und Worthilfen zur Sachbeschreibung	29
Ideen-Box		
Selbstportrait	30
Spiel: Genau hingeschaut!	30
Interview	31
Klassen-Clown	31
Skulpturen	32
Phantombild	33
Spiel: Beschreib das Ding!	33
Spiel: Beschreib das Teekesselchen!	35
Spiel: Ich sehe was, was du nicht siehst!	36
Spiel: Und Action!	36



Inhalt

Schmuckblätter

Ein Rahmen aus Buchstaben	40
Teamwork beim Schreiben	41
Füller-Rahmen	42
Zettel, Katze & Professor	43
Bücher und Dekoblätter	43
Rahmen mit Gegenständen	44
Rahmen mit Blumen und Vogel	44



Lösungen

Lösung Person 1 – Fragen zu einem Mädchen	45
Lösung Person 1 – Rätselhafte Lücken	46
Lösung Person 1 – Eine Beschreibung überarbeiten	47
Lösung Person 2 – Fragen zu einem Piraten	48
Lösung Person 2 – Rätselhafte Lücken	49
Lösung Person 2 – Eine Beschreibung überarbeiten	50
Lösung Gegenstand 1 – Wir zerlegen ein Fahrrad	51
Lösung Gegenstand 1 – Rätselhafte Lücken	52
Lösung Gegenstand 1 – Suchrätsel	53
Lösung Gegenstand 2 – Wir zerlegen ein Federmäppchen	54
Lösung Gegenstand 2 – Eine Beschreibung erstellen	55
Lösung Gegenstand 2 – Suchrätsel	56
Lösung Stil 1 – Abwechslungsreiche Sätze	57
Lösung Stil 2 – Die Welt der Verben	58





Personen- & Sachbeschreibung

von Beate Hardt

mit Illustrationen von Veronika Mischitz

Die Personen- und Sachbeschreibung ist ein Lehrplanthema in der dritten und vierten Klasse. Die Herausforderung im Unterricht ist, dass es sich dabei um eine stark realitätsgebundene Literaturform handelt, die damit weniger Spielraum für Fantasie und Kreativität bereithält als viele andere Themen. Deshalb sind ansprechende Materialien, die zum Lernen motivieren und gleichzeitig die grundlegenden Kenntnisse vermitteln, bei diesem Thema besonders wichtig. Die kleine Aufsatz-Schule bietet solche Materialien und zeigt darüber hinaus, wie Sie mit Ihrer Klasse auch die Personen- und Sachbeschreibung spannend und spielerisch erarbeiten können.



Zielgruppe


Das Material richtet sich an Kinder der 3. und 4. Klasse. Wir haben es vor allem für die Grundschule erstellt. Einzelne Inhalte können Sie aber auch in der Förderschule einsetzen.

Inhalt des Materials

In dieser Mappe finden Sie zahlreiche Übungen zur Personen- und Sachbeschreibung. Damit die Texte Ihrer Schüler darüber hinaus stilistisch gut werden, können Sie unsere Arbeitsblätter zum Stil benutzen. Am Ende der Übungen haben wir Ihnen Merktzettel mit den wichtigsten Infos zur Personen- und zur Sachbeschreibung als Hilfestellung und zum schnellen Spicken für die Kinder abgedruckt.

Neben den klassischen Arbeitsblättern zum Üben gibt es im Material außerdem eine Ideen-Box. Sie enthält zusätzliche Anregungen und fächerübergreifende Vorschläge, die allein, mit einem Partner oder mit der ganzen Klasse umgesetzt werden können, zum Beispiel als Hausarbeit oder als „Bonbon“ für zwischendurch.






Einsatz der Reihe „Die kleine Aufsatz-Schule“ im Unterricht

Die kleine Aufsatz-Schule können Sie vor allem in der Freiarbeit benutzen, was natürlich nicht ausschließt, die Materialien auch anders einzusetzen. Innerhalb des jeweiligen Bereiches (hier: Personenbeschreibungen von „Mädchen“ und „Pirat“ – Sachbeschreibungen von „Fahrrad“ und „Mäppchen“) ist keine Reihenfolge in der Erarbeitung zwingend, sondern sie kann individuell auf die Schülerinnen und Schüler abgestimmt werden.

Alle Materialien sind so gestaltet, dass Sie sie den Kinder laminiert oder als kopiertes Arbeitsblatt vorlegen können. Speziell als Kopiervorlagen sind die „Schmuckblätter“ gedacht. Damit können Sie besonders die Aufträge aus der Ideen-Box sinnvoll und anschaulich bearbeiten lassen.

Benötigte Materialien für die Ideen-Box

- „Selbstportrait“: Buntstifte
- „Klassen-Clown“: Faschingsschminke, Spiegel
- „Skulpturen“: Zeitungspapier, Kreppband, Tapetenkleister, Farben zum Bemalen, ggf. Gipsbinden




Sonstige Vorbereitungen

Die Seiten mit den Kärtchen für die Spiele „Das Adjektiv-Legespiel“ (Seite 23 ff.), „Beschreib das Ding!“ (Seite 33 f.), „Beschreib das Teekesselchen!“ (Seite 35) sowie „Und Action!“ (Seite 36 ff.) sollten Sie nach dem Ausdrucken laminieren. Sie können die Kärtchen anschließend auseinanderschneiden und zum Beispiel in kleinen Schachteln aufbewahren. Bringen Sie den Kindern die Karten fertig zum Spielen mit.

Alternativ können Sie auch die Kinder die Karten basteln lassen. Wir empfehlen das insbesondere bei „Das Adjektiv-Legespiel“. Daher haben wir die Aufforderung zum Ausschneiden der Karten hier in die Spielvorbereitungen für die Kinder mit aufgenommen.



Wir wünschen Ihnen viel Freude und Erfolg beim Einsatz des Materials!



Person 1 – Fragen zu einem Mädchen



Beantworte die Fragen.

1. Wie alt ist das Mädchen in etwa? _____
2. Wie ist seine Figur? _____
3. Welche Kleidung trägt es? _____
4. Wie ist sein Gesichtsausdruck? _____
5. Was fällt besonders auf? _____
6. Was ist noch zu sehen? _____



Fertige im Heft in Stichpunkten eine Beschreibung des Mädchens an.

SCHOOL-SCOUT.DE

Unterrichtsmaterialien in digitaler und in gedruckter Form

Auszug aus:

Die kleine Aufsatz-Schule: Personen- & Sachbeschreibung

Das komplette Material finden Sie hier:

[School-Scout.de](https://www.school-scout.de)

