

# SCHOOL-SCOUT.DE

Unterrichtsmaterialien in digitaler und in gedruckter Form

## Auszug aus:

*Gesunde Zähne von Anfang an*

Das komplette Material finden Sie hier:

[School-Scout.de](https://www.school-scout.de)





# Inhalt

<b>Erläuterungen für die Lehrkraft</b> .....	4	<b>Stationen Klasse 2</b> .....	42
<b>Laufzettel</b> .....	7	Station 1 – Aufbau des Zahns .....	42
<b>Stationen Klasse 1</b> .....	8	Station 2 – Vom Milchzahn zum bleibenden Zahn .....	43
Station 1 – Aufbau des Zahns .....	8	Station 3 – Aufgabe der Zähne .....	45
Station 2 – Vom Milchzahn zum bleibenden Zahn .....	9	Station 4 – Der Zahn ist ein Werkzeug .....	46
Station 3 – Aufgabe der Zähne .....	11	Station 5 – In der Zahnarztpraxis .....	47
Station 4 – Der Zahn ist ein Werkzeug .....	12	Station 6 – Vom Milchzahngewiss zum bleibenden Gebiss .....	48
Station 5 – In der Zahnarztpraxis .....	13	Station 7 – Wo kommt welcher Zahn hin? ..	51
Station 6 – Vom Milchzahngewiss zum bleibenden Gebiss .....	14	Station 8 – Mein Gebiss .....	53
Station 7 – Wo kommt welcher Zahn hin? ..	17	Station 9 – Gesunde Zähne .....	54
Station 8 – Mein Gebiss .....	19	Station 10 – Wie entsteht ein Loch im Zahn? .....	55
Station 9 – Gesunde Zähne .....	20	Station 11 – Warum ist das Zähneputzen wichtig? .....	56
Station 10 – Wie entsteht ein Loch im Zahn? .....	21	Station 12 – Richtig Zähne putzen .....	57
Station 11 – Warum ist das Zähneputzen wichtig? .....	22	Station 13 – Wozu brauche ich Zunge und Speichel? .....	60
Station 12 – Richtig Zähne putzen .....	23	Station 14 – Arten von Zahnbürsten .....	61
Station 13 – Wozu brauche ich Zunge und Speichel? .....	26	Station 15 – Was brauche ich zum Zähneputzen? .....	62
Station 14 – Arten von Zahnbürsten .....	27	Station 16 – Zähne putzen früher .....	63
Station 15 – Was brauche ich zum Zähneputzen? .....	28	Station 17 – Zähne von Tieren .....	64
Station 16 – Zähne putzen früher .....	29	<b>Stationen Klasse 2 Lösungen</b> .....	65
Station 17 – Zähne von Tieren .....	30	Lösung Station 1 – Aufbau des Zahns .....	65
<b>Stationen Klasse 1 Lösungen</b> .....	31	Lösung Station 2 – Vom Milchzahn zum bleibenden Zahn .....	66
Lösung Station 1 – Aufbau des Zahns .....	31	Lösung Station 4 – Der Zahn ist ein Werkzeug .....	67
Lösung Station 2 – Vom Milchzahn zum bleibenden Zahn .....	32	Lösung Station 5 – In der Zahnarztpraxis ..	68
Lösung Station 4 – Der Zahn ist ein Werkzeug .....	33	Lösung Station 6 – Vom Milchzahngewiss zum bleibenden Gebiss .....	69
Lösung Station 5 – In der Zahnarztpraxis ..	34	Lösung Station 7 – Wo kommt welcher Zahn hin? .....	70
Lösung Station 6 – Vom Milchzahngewiss zum bleibenden Gebiss .....	35	Lösung Station 9 – Gesunde Zähne .....	71
Lösung Station 7 – Wo kommt welcher Zahn hin? .....	36	Lösung Station 12 – Richtig Zähne putzen ..	72
Lösung Station 9 – Gesunde Zähne .....	37	Lösung Station 13 – Wozu brauche ich Zunge und Speichel? .....	74
Lösung Station 12 – Richtig Zähne putzen ..	38	Lösung Station 15 – Was brauche ich zum Zähneputzen? .....	75
Lösung Station 13 – Wozu brauche ich Zunge und Speichel? .....	40	Lösung Station 16 – Zähneputzen früher ...	76
Lösung Station 15 – Was brauche ich zum Zähneputzen? .....	41	Lösung Station 17 – Zähne von Tieren .....	77
		<b>Miniposter</b> .....	78

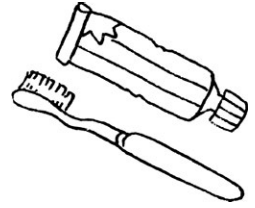


Der Band enthält **digitales Zusatzmaterial** zum **Download**. Die Benutzerhinweise zum Download des Zusatzmaterials und den entsprechenden **Zusatzcode** finden Sie am Ende des Buches.



## Laufzettel


Name: \_\_\_\_\_

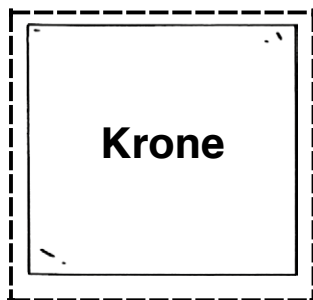

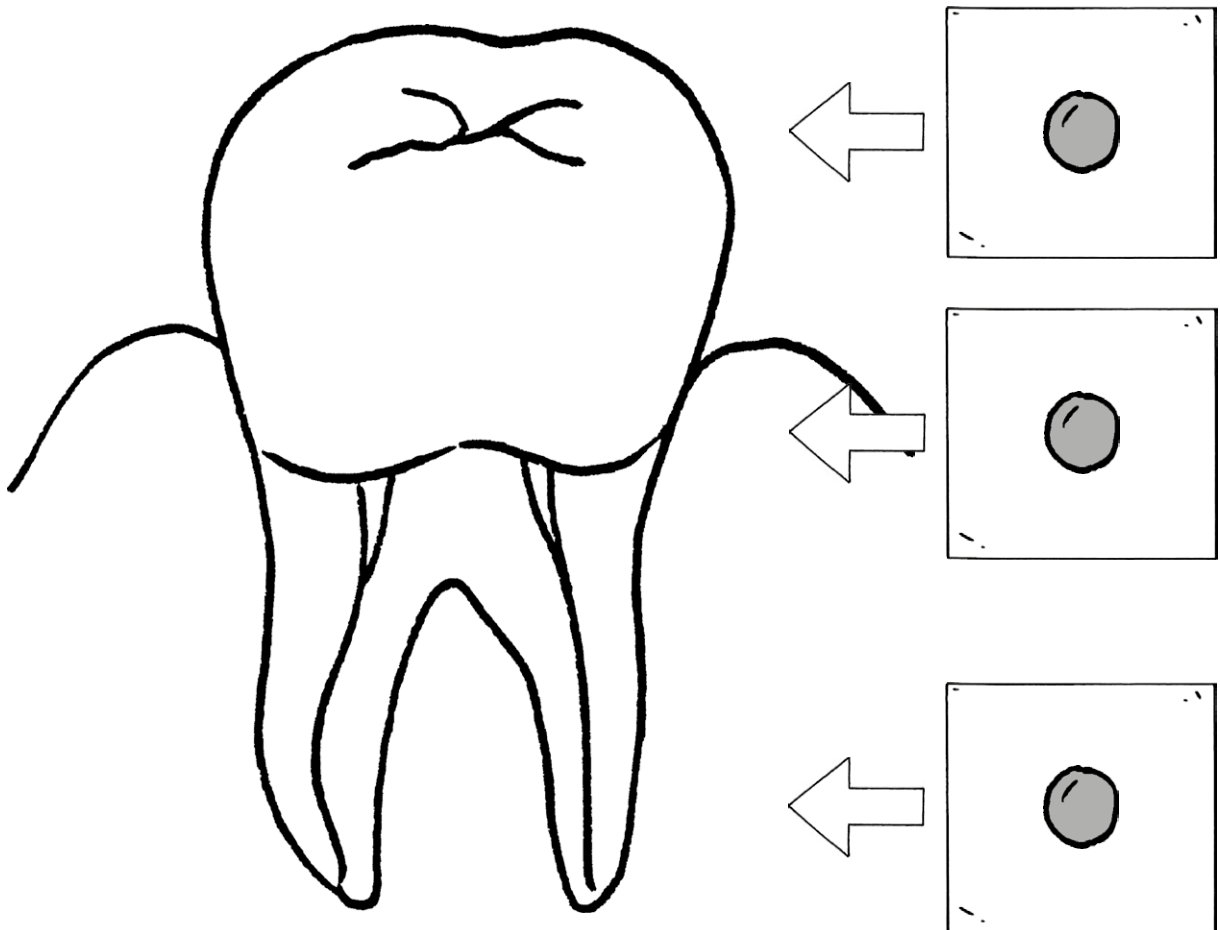


Station	erledigt	Unterschrift
Station 1: Aufbau des Zahns		
Station 2: Vom Milchzahn zum bleibenden Zahn		
Station 3: Aufgabe der Zähne		
Station 4: Der Zahn ist ein Werkzeug		
Station 5: In der Zahnarztpraxis		
Station 6: Vom Milchzahngewiss zum bleibenden Gebiss		
Station 7: Wo kommt welcher Zahn hin?		
Station 8: Mein Gebiss		
Station 9: Gesunde Zähne		
Station 10: Wie entsteht ein Loch im Zahn?		
Station 11: Warum ist das Zähneputzen wichtig?		
Station 12: Richtig Zähne putzen		
Station 13: Wozu brauche ich Zunge und Speichel?		
Station 14: Arten von Zahnbürsten		
Station 15: Was brauche ich zum Zähneputzen?		
Station 16: Zähne putzen früher		
Station 17: Zähne von Tieren		




## Station 1 – Aufbau des Zahns

Klebe. 

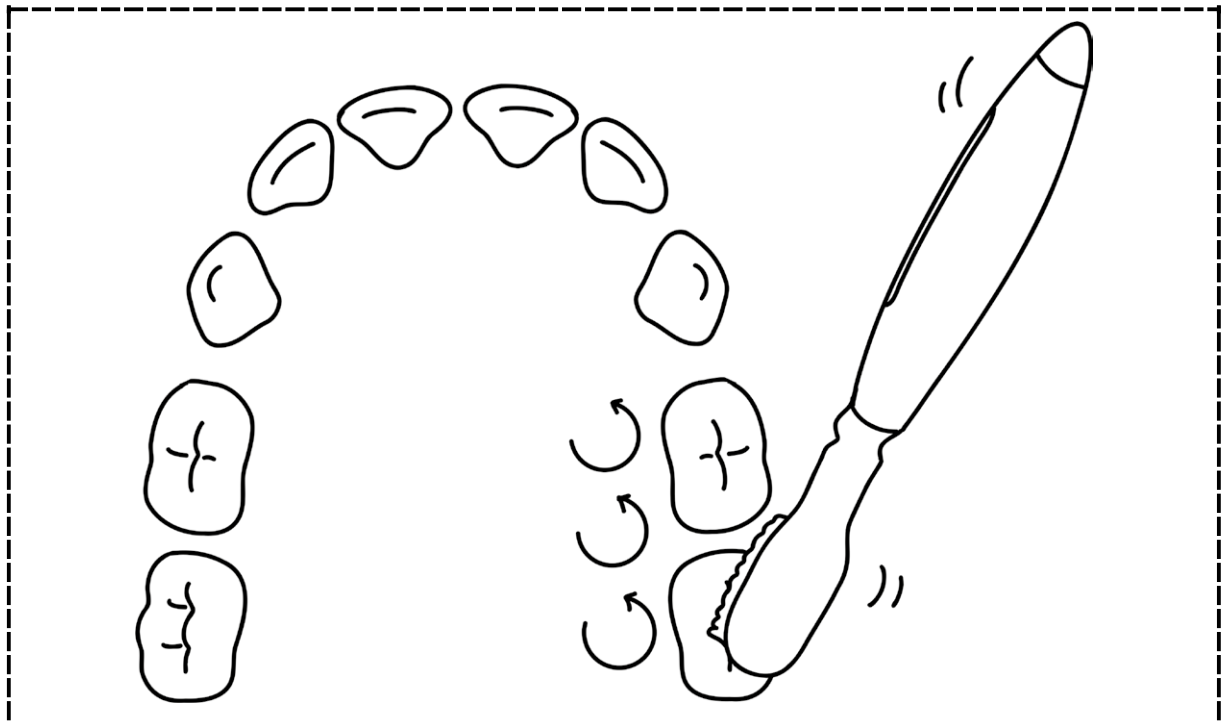
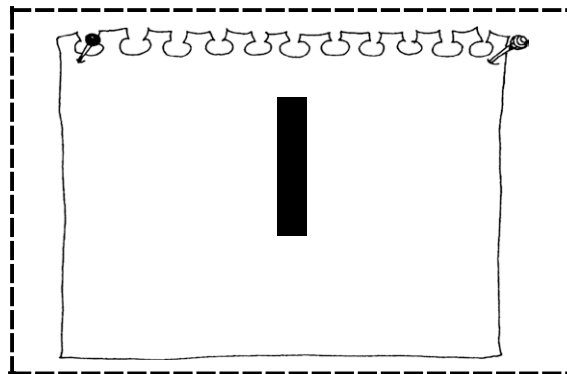

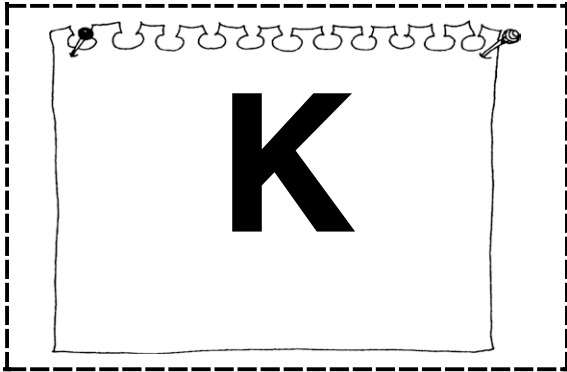




## Station 12 – Richtig Zähne putzen 1

Schneide aus. 

Sortiere. 



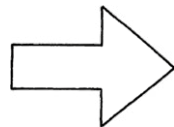
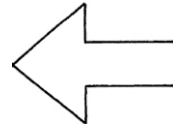



## Station 17 – Zähne von Tieren

Schau. 


Warum sind die Zähne verschieden?

Besprich mit deinem Partnerkind.

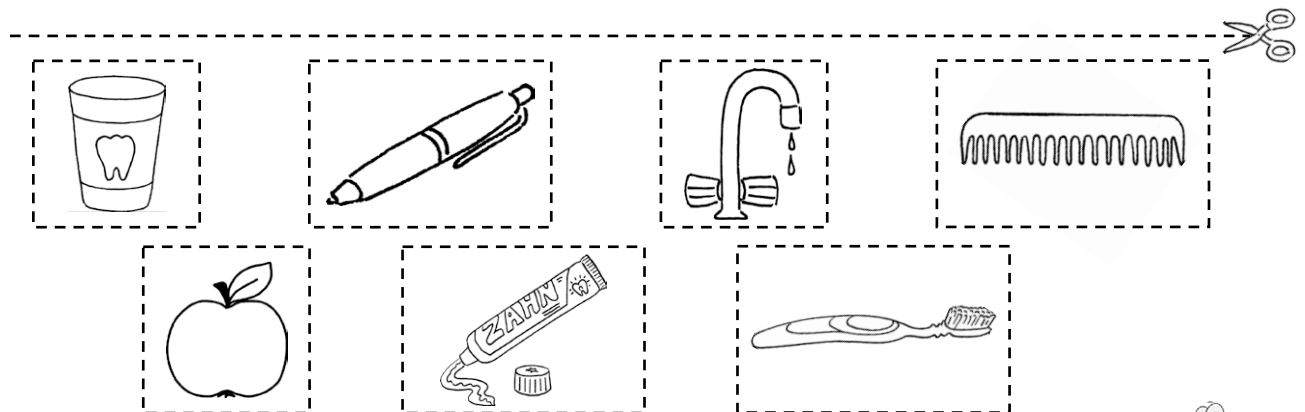




## Lösung Station 15 – Was brauche ich zum Zähneputzen?

Schneide aus. 

Klebe auf.

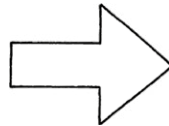
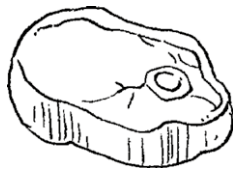
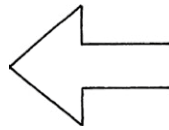





## Station 17 – Zähne von Tieren

1. Schau dir mit einem Partnerkind die Bilder an.

2. Vergleiche die Zähne des Hasen mit denen des Tigers.



3. Beantworte die Fragen.



Wie sehen die Zähne des Hasen aus? Und was frisst er damit?

---

---

Wie sehen die Zähne des Tigers aus? Und was frisst er damit?

---

---

Warum sind die Zähne verschieden?

---

---

---





## Lösung Station 16 – Zähne putzen früher

1. Lies die Texte. Wie hat man früher die Zähne geputzt?



2. Verbinde die Bilder mit dem Text.



<p><b>Steinzeit</b> Es gab kaum Zahnpflege. Weidenstöcke wurden als Zahnstocher benutzt.</p>	
<p><b>Ägypten</b> Ausgefrante Zweige wurden als Zahnbürste genutzt. Die Zahnpasta war ein Brei aus Bimsstein und Weinessig.</p>	
<p><b>Altes China</b> Es gab Zahnbürsten mit Schweineborsten. Die Bürsten sahen aus, wie Pinsel.</p>	
<p><b>Römisches Reich</b> Die Zahnpasta war ein Pulver aus Kochsalz oder verbrannten Knochen. Damit haben sich die Menschen die Zähne abgerieben.</p>	
<p><b>Früher in Europa</b> Es gab Zahnbürsten aus Pferdehaar. Die Bürsten sahen aus wie Pinsel.</p>	
<p><b>Heute</b> Es gibt Zahnpasta und verschiedene Zahnbürsten.</p>	

# SCHOOL-SCOUT.DE

Unterrichtsmaterialien in digitaler und in gedruckter Form

## Auszug aus:

*Gesunde Zähne von Anfang an*

Das komplette Material finden Sie hier:

[School-Scout.de](https://www.school-scout.de)

