

# SCHOOL-SCOUT.DE

Unterrichtsmaterialien in digitaler und in gedruckter Form

## Auszug aus:

*Lernwerkstatt Weihnachten - Ergänzungsband*

Das komplette Material finden Sie hier:

[School-Scout.de](http://School-Scout.de)



## Die Autorinnen

**Birte Stratmann** studierte Lehramt für Deutsch, Religion und Kunst und arbeitet als Grundschullehrerin in Niedersachsen.

**Nicole Weber** studierte Lehramt für Deutsch, Religion und Sachkunde und arbeitet ebenfalls als Grundschullehrerin in Niedersachsen.

Beide Autorinnen veröffentlichten bereits erfolgreich einige Werke zur Arbeit in der Grundschule.

© 2015 Persen Verlag, Hamburg  
AAP Lehrerfachverlage GmbH  
Alle Rechte vorbehalten.

Das Werk als Ganzes sowie in seinen Teilen unterliegt dem deutschen Urheberrecht. Der Erwerber des Werkes ist berechtigt, das Werk als Ganzes oder in seinen Teilen für den eigenen Gebrauch und den Einsatz im Unterricht zu nutzen. Die Nutzung ist nur für den genannten Zweck gestattet, nicht jedoch für einen weiteren kommerziellen Gebrauch, für die Weiterleitung an Dritte oder für die Veröffentlichung im Internet oder in Intranets. Eine über den genannten Zweck hinausgehende Nutzung bedarf in jedem Fall der vorherigen schriftlichen Zustimmung des Verlages.

Sind Internetadressen in diesem Werk angegeben, wurden diese vom Verlag sorgfältig geprüft. Da wir auf die externen Seiten weder inhaltliche noch gestalterische Einflussmöglichkeiten haben, können wir nicht garantieren, dass die Inhalte zu einem späteren Zeitpunkt noch dieselben sind wie zum Zeitpunkt der Drucklegung. Der Persen Verlag übernimmt deshalb keine Gewähr für die Aktualität und den Inhalt dieser Internetseiten oder solcher, die mit ihnen verlinkt sind, und schließt jegliche Haftung aus.

Illustrationen: Barbara Gerth  
Satz: Satzpunkt Ursula Ewert GmbH, Bayreuth

ISBN 978-3-403-50021-6

[www.persen.de](http://www.persen.de)

<b>Ergänzungsband</b>	<b>Seite</b>	<b>Lernwerkstatt Weihnachten 1./2. Klasse</b>	<b>Seite</b>	<b>Lernwerkstatt Weihnachten 3./4. Klasse</b>	<b>Seite</b>
Weihnachtssätze schreiben	38	–	–	Kreatives Schreiben	36
<b>Mathematik</b>					
Weihnachts-Rechenpuzzle	39	Weihnachts-Rechenpuzzle	46	–	–
Spiegeln mit Weihnachts- symbolen	40	Spiegeln mit Weihnachts- symbolen	52	Spiegeln mit Weihnachts- symbolen	39
Planquadrate-Orientierung	41	–		Planquadrate-Orientierung	37
Rechenaufgaben	42	Ähnlich wie Weihnachts- Rechenpuzzle	46	–	–
Rechenaufgaben	43	Ähnlich wie Weihnachts- Rechenpuzzle	46	–	–
Rechenaufgaben	44	Ähnlich wie Weihnachts- Rechenpuzzle	46	–	–
Auf dem Weihnachtsmarkt	45	Einkaufen auf dem Weihnachtsmarkt	50	Ähnl. Wie Weihnachtsgeschenke im Internet kaufen	38
Weihnachtsrekorde: Maßeinheiten	46+47	–	–	Weihnachtsrekorde: Maßeinheiten	44–45
<b>Sachunterricht</b>					
Weihnachtsgegenstände	48	Ein Stationslauf zum Thema Sinne	59–60	–	–
Unsere Sinnesorgane	49	Ein Stationslauf zum Thema Sinne	59–60	–	–
Das Rentier	50+51	–	–	Das Rentier	46–49
Der Weihnachtsbaum 1	52	–	–	–	–
Der Weihnachtsbaum 2	53	–	–	–	–
<b>Religion</b>					
Die Weihnachtsgeschichte	54–57	Die Weihnachtsgeschichte	66–72	Die Weihnachtsgeschichte	67–74
Der Adventskranz	58	Der Adventskranz	63–65	–	–
Die Heiligen Drei Könige	59–62	Die Heiligen Drei Könige	75–79	Die Heiligen Drei Könige	74–76
Der Heilige Nikolaus	63–64	–	–	Der Heilige Nikolaus	61–66
Ein Würfel als Weihnachts- geschenk	65	Weihnachtswürfel mit Weihnachtswünschen	93	–	–
<b>Kunst</b>					
Sternen-Teelicht	66	Kunst	79–82	Kunst	87–92
Naturstern	67	Kunst	79–82	Kunst	87–92
Tanzende Päckchen	68	Kunst	79–82	Kunst	87–92
<b>Musik</b>					
Klanggeschichte	69	Eine Weihnachtsschlag- geschichte	85–87	Klanggeschichte	86
Weihnachtslieder	70	Musik	83–87	Musik	83–86
<b>Zusatzaufgaben</b>					
Weihnachtsrätsel	71	Weihnachtsrätsel	99	Weihnachtsrätsel	111
Suchsel zur Weihnachts- zeit	72	Suchsel zur Weihnachts- zeit	103+ 104	Suchsel zur Weihnachtszeit	109
Weihnachtsbilder zum Ausmalen	73+75	Weihnachtsbild zum Ausmalen	107	–	–

Lernwerkstatt Weihnachten – 1./2. Klasse: Bestellnummer 0358 beim Persen Verlag  
Lernwerkstatt Weihnachten – 3./4. Klasse: Bestellnummer 0162 beim Persen Verlag

## Der Adventskalender

Jule ist ganz neu in der Klasse 2a.

Sie kennt noch kein Kind.

Manchmal weint sie ein bisschen.

Jule tut Lina leid.

Dann hat Lina eine Idee.

Sie geht zur Lehrerin und fragt,

ob die Klasse nicht einen Adventskalender  
nur für Jule basteln darf.

Malte malt ein schönes Bild,

Dorle faltet einen Stern,

Max schneidet eine Kerze aus,

Lina schreibt Jule einen kleinen Brief.

„Wollen wir heute zusammen spielen?“

Dann schenken sie Jule den Kalender.


Jule freut sich sehr.

Eines Tages läuft sie zu Lina und gibt ihr auch einen Brief.

Lina liest: „Ich möchte gerne mit dir spielen.“

Nun ist Jule nicht mehr allein.

Sie hat neue Freunde und eine beste Freundin und die heißt  
Lina.




### Arbeitsauftrag



- Lies die Geschichte.

# Wunschzettel 1

## Arbeitsauftrag



- Verbinde das Wort mit dem passenden Bild.



- Male einen weiteren Wunsch.

Puppe 


Eisenbahn 

Buch 

Spiel 

Schlitten 

Ball 

Bagger 






Knusperhaus



Adventskranz



Schneemann



Weihnachtsmarkt



Wunschzettel



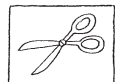
Ende

# Gedicht: Denkt euch

## Arbeitsauftrag



- Dieses Gedicht ist durcheinandergeraten.



- Schneide die Kästchen aus.



- Lege sie der Reihe nach so hin, wie du es für richtig hältst.

Doch war gewiss etwas Schönes drin:

Es roch so nach Äpfeln und Nüssen.

Anna Ritter

Es kam aus dem Walde, das Mützchen voll Schnee,

mit rot gefrorenem Näschen.

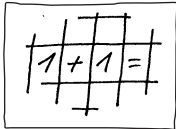
Die kleinen Hände taten ihm weh;

Denkt euch ...

Deckt euch – ich habe das Christkind gesehen!

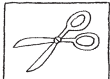
was drin war, möchtet ihr wissen?

Ihr Naseweise, ihr Schelmenpack –



# Planquadrata-Orientierung

## Arbeitsauftrag



- Schneide die unteren Kästchen aus.



- Klebe die im Planquadrat gesuchten Stände und Orte zu den jeweiligen Angaben auf.

	1	2	3	4	5	6	7	8
A								
B								
C								
D								
E								
F								

A8 =

F8 =

E1 =

F7 =

D/E6 =

Brezelstand

Teddybärenstand

Tannenbaum

Eisenbahnverkauf

Grillstand

F7 = Brezelstand

F8 = Eisenbahnverkauf

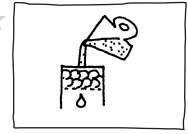
D/E6 = Tannenbaum

E1 = Grillstand

A8 = Teddybärenstand

**Lösung:**





# Der Weihnachtsbaum 2

## Arbeitsauftrag



- Lies dir den kurzen Text durch.



- Fülle den Lückentext aus.

Jedes Jahr, kurz vor dem Heiligen Abend, holen wir uns einen Weihnachtsbaum ins Haus. Auch in Kirchen wird ein Weihnachtsbaum aufgestellt. Dieser Baum ist meistens eine Tanne, da sie auch im Winter grün ist. In Deutschland wird dieser Weihnachtsbrauch, also etwas, das immer wiederkehrt, seit dem 19. Jahrhundert durchgeführt.

Wir schmücken den Tannenbaum mit vielen schönen Dingen: Christbaumkugeln, Lametta, Kerzen, Lichterketten, Engeln und vieles mehr.

### Lückentext

Kurz vor dem Heiligen Abend, holen wir uns jedes Jahr einen \_\_\_\_\_ ins Haus. Auch in \_\_\_\_\_ wird ein Weihnachtsbaum aufgestellt. Meistens ist dieser Baum eine \_\_\_\_\_, da sie auch im Winter \_\_\_\_\_ ist. Dieser \_\_\_\_\_ wird in Deutschland seit dem 19. Jahrhundert durchgeführt.

Wir schmücken den \_\_\_\_\_ mit vielen schönen Dingen:

1. \_\_\_\_\_
2. \_\_\_\_\_
3. \_\_\_\_\_
4. \_\_\_\_\_
5. \_\_\_\_\_



## Die Heiligen Drei Könige bringen Jesus kostbare Geschenke


### Arbeitsauftrag



- Lies dir die Texte durch.



- Schau dir dann die Gefäße der Könige an und überlege, wer welches Geschenk trägt.



- Verbinde Texte, Bilder und Könige.



- Male die Könige bunt an.

#### Myrrhe



Myrrhe ist ein kleiner Baum, dessen Harz sehr gut riecht. Daraus wurde zu der Zeit, in der Jesus lebte, Salbe gemacht.

#### Weihrauch


Weihrauch ist ein Harz. Das Harz wurde verbrannt und der Rauch und der Duft waren für Gott gedacht.

#### Gold

Gold war immer schon wertvoll. Es ist ein sehr kostbares Geschenk.



# Weihnachtsrätsel



## Arbeitsauftrag



- Schreibe die Wörter in das Gitterrätsel.
- Finde das Lösungswort, indem du die Buchstaben in die vorgesehenen Kästchen schreibst.

The crossword puzzle grid is composed of the following words and their starting positions:

- 1:** Angel (5 letters)
- 2:** Donkey (3 letters)
- 3:** Star (3 letters)
- 4:** Candle (4 letters)
- 5:** Tree (5 letters)
- 6:** Tree (5 letters)
- 7:** Tree (5 letters)
- 8:** Tree (5 letters)

Lösung:

1	2	3	4	5	6	7	8
---	---	---	---	---	---	---	---

# SCHOOL-SCOUT.DE

Unterrichtsmaterialien in digitaler und in gedruckter Form

## Auszug aus:

*Lernwerkstatt Weihnachten - Ergänzungsband*

Das komplette Material finden Sie hier:

[School-Scout.de](http://School-Scout.de)

