

SCHOOL-SCOUT.DE


Unterrichtsmaterialien in digitaler und in gedruckter Form

Auszug aus:

Doppelband: Einfache Lese-Logicals - SoPäd

Das komplette Material finden Sie hier:

School-Scout.de



Julia Rosendahl

Einfache Lese-Logicals – 2.-4. Klasse

**Rätsel in zwei Differenzierungsstufen
für Schüler mit sonderpädagogischem
Förderbedarf**

Inhaltsverzeichnis

Einführung	4
① Einfache Logicals in Tabellenform	
Häuser	7
Laterne, Laterne	9
Geburtstag	11
Monster	13
Piraten	15
Im Regal	17
② Situationsbild-Logicals	
Am Strand	19
Im Garten	21
Im Klassenzimmer	23
Im Schwimmbad	25
Auf dem Spielplatz	27
Auf der Straße	29
③ Reihenfolge-Logicals	
Tierparade	31
Wettrennen	33
Im Stau	35
Musikparade	37
Im Bus	39
Wer sitzt neben wem?	41
④ 9er-Feld-Logicals	
Im Kleiderschrank	43
Im Spielzeugregal	46
Im Kühlschrank	49
Auf dem Bauernhof	52
In der Luft	55
Die Fotowand der Klasse 3B	58
⑤ Logicals zu gleichen Bildern	
Wer hat welches Bild gemalt?	61
Wer schläft wo?	63
Wer wohnt wo?	65
Wer trägt welche Kleidung?	67
Wer isst welches Eis?	69
Wer fährt mit welchem Bus?	71
Lösungen	73

Julia Rosendahl

Einfache Lese-Logicals zu den Jahreszeiten

**Rätsel in zwei Differenzierungsstufen für
Schüler mit sonderpädagogischem
Förderbedarf**

Inhaltsverzeichnis


Einführung	4	
① Frühling		
Das Vogelhaus	<i>Logical in Tabellenform: Bilder anmalen</i> 8	
Die Karnevalsfeier	<i>Situationsbild-Logical</i>	10
Frühblüher	<i>Reihenfolge-Logical</i>	12
Bunte Ostereier	<i>Farbanzahl-Logical</i>	14
Endlich wieder draußen!	<i>9er-Feld-Logical</i>	16
Bei welcher Familie blühen welche Tulpen?	<i>Logical zu gleichen Bildern</i>	19
Aprilwetter	<i>Logical in Tabellenform: Wörter eintragen</i> ...	21
② Sommer		
Der Schmetterling	<i>Logical in Tabellenform: Bilder anmalen</i>	23
Die Wasserschlacht	<i>Situationsbild-Logical</i>	25
Am Eiswagen	<i>Reihenfolge-Logical</i>	27
Segelboote	<i>Farbanzahl-Logical</i>	29
Auf der Wiese im Freibad	<i>9er-Feld-Logical</i>	31
Welcher Familie gehört welcher Koffer?	<i>Logical zu gleichen Bildern</i>	34
Der Grillabend	<i>Logical in Tabellenform: Wörter eintragen</i> ...	36
③ Herbst		
Drachensteigen	<i>Logical in Tabellenform: Bilder anmalen</i>	38
Ein Herbsttag im Park	<i>Situationsbild-Logical</i>	40
Der Martinsumzug	<i>Reihenfolge-Logical</i>	42
Der Laubhaufen	<i>Farbanzahl-Logical</i>	44
Basteln mit Herbstmaterialien	<i>9er-Feld-Logical</i>	46
Wem gehören welche Gummistiefel? ..	<i>Logical zu gleichen Bildern</i>	49
Halloween	<i>Logical in Tabellenform: Wörter eintragen</i> ...	51
④ Winter		
Der Schneemann	<i>Logical in Tabellenform: Bilder anmalen</i>	53
Die Schneeballschlacht	<i>Situationsbild-Logical</i>	55
Schlittenfahren	<i>Reihenfolge-Logical</i>	57
Weihnachtsbaumschmuck	<i>Farbanzahl-Logical</i>	59
Winterkleidung	<i>9er-Feld-Logical</i>	61
Weihnachtsmarkt: Welche Hütte verkauft was?	<i>Logical zu gleichen Bildern</i>	64
Wintersport	<i>Logical in Tabellenform: Wörter eintragen</i> ...	66
Lösungen	68	



Lies die Wörter in der Tabelle.



Male die Bilder entsprechend an.



Dach	rot	schwarz	blau
Fenster	braun	rot	weiß
Tür	grün	gelb	rot
Bank	gelb	grün	braun






Lies die Sätze aufmerksam durch.



Male das Bild entsprechend an.



Die Tafel ist grün.

Die Bücher auf dem Tisch sind orange.

Das Heft auf dem Tisch ist auch orange.

Das Federmäppchen ist rot.

Die Schultasche ist blau.



Lies den Text aufmerksam durch.



Schneide die Bilder aus.



Klebe die Bilder an die richtige Stelle.

--	--	--	--	--

Die Tiere im Zoo machen heute eine Parade.

Das Zebra läuft zwischen dem Affen und dem Löwen.

Der Löwe ist nicht am Anfang und nicht am Ende.

Der Elefant ist der Erste in der Reihe. Er führt stolz die Tierparade an.

Hinter dem Elefanten hüpfet der Affe.

Wer geht am Ende der Tierparade?






Lies den Text aufmerksam durch.



Schneide die Bilder aus.



Klebe die Bilder an die richtige Stelle.



Leon hat eingekauft. Er räumt die Sachen in den Kühlschrank.

Die Erdbeermarmelade stellt er in die Mitte.

Rechts daneben steht der Orangensaft.

Die Milch stellt er unten links hin. Der Käse steht nicht neben der Milch.

Die Tomaten und der Salat liegen in der oberen Reihe.

Über dem Orangensaft steht die Torte.

Leon stellt die Eier über die Milch.

Zwischen den Tomaten und der Torte liegt der Salat.

Unten rechts liegt der Käse.

Die Wurst liegt zwischen der Milch und dem Käse.

Wer wohnt wo?




Lies die Sätze aufmerksam durch.



Male die Bilder entsprechend an.



Schreibe die Namen darunter.



Miri, Jana und Sofia wohnen in der Mozartstraße.

Die drei Mädchen haben denselben Weg zur Schule und gehen oft gemeinsam.

Jana und Miri wohnen nicht nebeneinander, da Sofia zwischen ihnen wohnt.

Das Haus, in dem Miri wohnt, ist gelb und hat ein schwarzes Dach.

Jana wohnt links neben Sofia.

Sofias Haus hat ein rotes Dach und einen weißen Anstrich.

Janas und Miris Häuser sehen fast gleich aus, nur die Farbe des Daches unterscheidet sich.

Janas Haus hat ein braunes Dach.



Lies die Sätze aufmerksam durch.



Male das Bild entsprechend an.



Der Umhang der Hexe ist lila.


Die Nase vom Clown ist nicht rot. Sie ist rosa.

Die Herzen auf der Hose sind blau.


Der Clown hat eine grüne Tasche.

Alle Kinder haben viel Spaß.

Frühling – Endlich wieder draußen!



Frühling – Endlich wieder draußen!








Lies die Sätze in der Tabelle.



Male die Bilder entsprechend an.

		
Der Kopf ist orange.	Der Kopf ist braun.	Der Kopf ist gelb.
Der Körper ist gelb.	Der Körper ist braun.	Der Körper ist schwarz.
Die Flügel sind rot.	Die Flügel sind gelb.	Die Flügel sind blau.
Die Punkte sind blau.	Die Punkte sind orange.	Die Punkte sind grün.





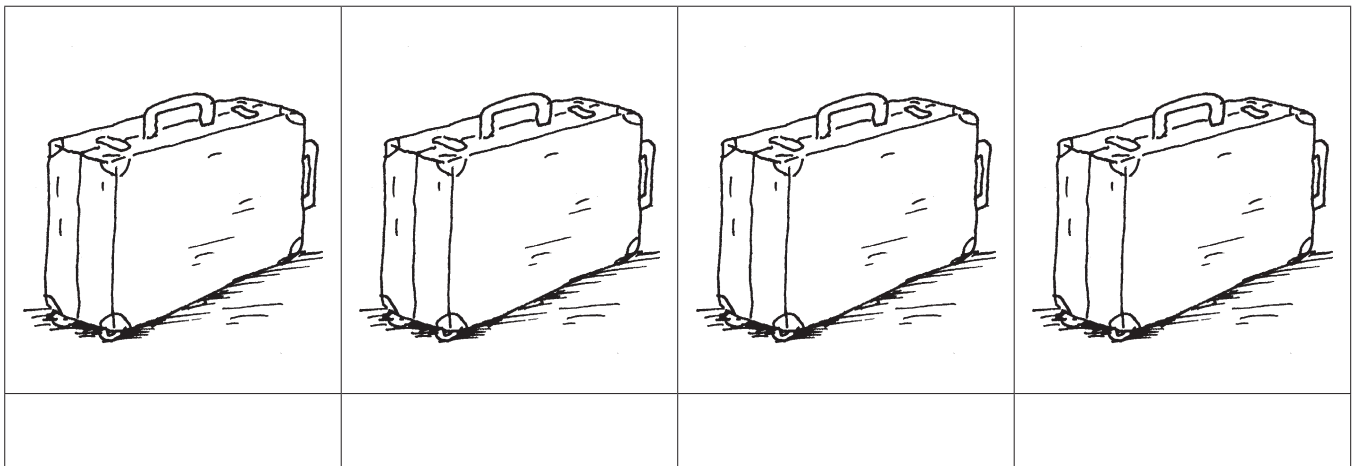
Lies den Text aufmerksam durch.



Male die Bilder entsprechend an.



Schreibe die Namen unter die Bilder.



Familie Bergström nimmt auf Reisen immer ihren roten Koffer mit.
Ihr Koffer steht neben dem schwarzen Koffer der Familie Santos.
Der grüne Koffer von Familie Hoffmann steht am Rand.
Auf der rechten Seite steht der Koffer von Familie Brandner.
Rechts neben dem grünen Koffer steht der schwarze Koffer.
Die Koffer von Familie Bergström und Familie Brandner stehen nebeneinander.
Der Koffer auf der rechten Seite ist braun.



Lies die Sätze aufmerksam durch.



Male die Blätter entsprechend an.



Schreibe die Lösungszahl in das Kästchen.



Vier Blätter sind rot.

Es sind doppelt so viele grüne Blätter wie rote.

Es gibt ein oranges Blatt weniger als gelbe.

Drei Blätter sind gelb.

Alle anderen Blätter sind braun.

Wie viele braune Blätter sind es?

SCHOOL-SCOUT.DE

Unterrichtsmaterialien in digitaler und in gedruckter Form

Auszug aus:

Doppelband: Einfache Lese-Logicals - SoPäd

Das komplette Material finden Sie hier:

School-Scout.de

