

SCHOOL-SCOUT.DE

Unterrichtsmaterialien in digitaler und in gedruckter Form

Auszug aus:

Doppelband: Lebenspraktisches Lernen - SoPäd

Das komplette Material finden Sie hier:

School-Scout.de



Ulrike Löffler/Isabel Schick

Lebenspraktisches Lernen: Geld



Inhaltsverzeichnis

Vorwort	5
---------------	---

Block 1 – Scheine und Münzen erkennen, benennen, unterscheiden und zuordnen ... 7

Gleiche Münzen erkennen und zuordnen 1–4	7
Vorder- und Rückseite von Münzen erkennen und zuordnen	11
Münzen erkennen und ausmalen	12
Münzen und deren Bezeichnung zuordnen 1–3	13
Spiel: Münz-Domino	16
Gleiche Scheine erkennen und zuordnen 1–4	18
Scheine und deren Bezeichnung zuordnen	22
Vorder- und Rückseite von Scheinen erkennen und zuordnen	23
Gleiche Münzen und Scheine erkennen und zuordnen	24
Spiel: Scheine-Domino	25

Block 2 – Wertigkeit 27

Unterscheidung Münzen und Scheine	27
Unterscheidung Cent-Münzen und Euro-Münzen	28
Unterscheidung Cent-Münzen, Euro-Münzen und Euro-Scheine	29
Wertigkeitskategorien	30
Wertigkeit erfassen (Münzen) 1–3	31
Wertigkeit erfassen (Scheine)	34
Wertigkeit erfassen (Euro-Scheine – Euro-Münzen – Cent-Münzen)	35
Eine Reihe nach Wertigkeit bilden	36
Wo sind die Lebensmittel billiger? 1–3	37
Spiel: Das Münzspiel	40
Spiel: Räubern	41

Block 3 – Lebenspraktischer Umgang mit Geld 46

Dezimale Schreibweise von Geldbeträgen 1–3	46
Was brauche ich zum Bezahlen? – Passend bezahlen 1–5	49
Was brauche ich zum Bezahlen? – Überzahlprinzip 1–3	54
Spiel: Das Eurospiel	57
Was kann ich mir leisten? 1–3	59
Schätzen von Geldwerten 1/2	62

Block 4 – Rechnen mit Geld 64

Einkaufen – Was müssen die Kinder bezahlen? 1/2	64
Einkaufen – Was bekomme ich zurück? 1/2	66
Mit welcher Münze oder welchem Geldschein kann ich bezahlen?	68
Was bleibt übrig? 1/2	69

Ulrike Löffler, Isabel Schick

Lebenspraktisches Lernen: Gesunde Zähne

**Materialien für Schüler mit geistiger
Behinderung**

Zielsetzung und Anliegen	4
--------------------------------	---



Zähne und ihre Funktion

Wir haben verschiedene Zähne	5
Milchzähne und bleibende Zähne	10
Wie sieht ein Zahn aus?	14
Wie sind unsere Zähne aufgebaut?	16
Funktion der Zähne	18



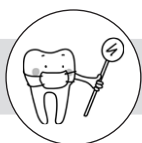
Gesunderhaltung der Zähne – Zahnpflege

Was brauche ich zum Zähneputzen?	21
Wie putze ich meine Zähne richtig?	24
Zähneputzen mit der KAI-Technik	27
Was sind weitere Hilfsmittel zur Zahnpflege?	33
Zahnpflege im Alltag	35



Gesunderhaltung der Zähne – Ernährung

Welche Nahrungsmittel sind gesund für die Zähne?	38
Zahngesundes Frühstück	43
Zahngesunde Zwischenmahlzeiten	46
Zahngesunde Hauptmahlzeit	49
Zahngesunde Getränke	52
Rezept für ein zahngesundes Frühstück: Quarkspeise mit Haferflocken	54
Rezept für eine zahngesunde Zwischenmahlzeit: Gemüsestäbchen mit Käse	56
Rezept für eine zahngesunde Hauptmahlzeit: Gefüllte Gemüsepfannkuchen mit Quarkdipp	58
Versteckter Zucker	60



Gesunderhaltung der Zähne – Zahnarztbesuch

Beim Zahnarzt	63
Welche Instrumente verwendet der Zahnarzt?	64
Ich gehe zum Zahnarzt	67
Was macht der Zahnarzt?	70



Ein Zahn ist krank

Karies entsteht	72
Was schadet den Zähnen?	73
Ein Zahn ist abgebrochen oder ausgeschlagen	77
Manche Menschen brauchen eine Zahnspange	81

Name:



Thema: Münzen erkennen und ausmalen



Male die Münzen in der richtigen Farbe aus!

Du brauchst einen grauen (silbernen), einen gelben (goldenen) und einen roten (orangenen/ kupferfarbenen) Stift.



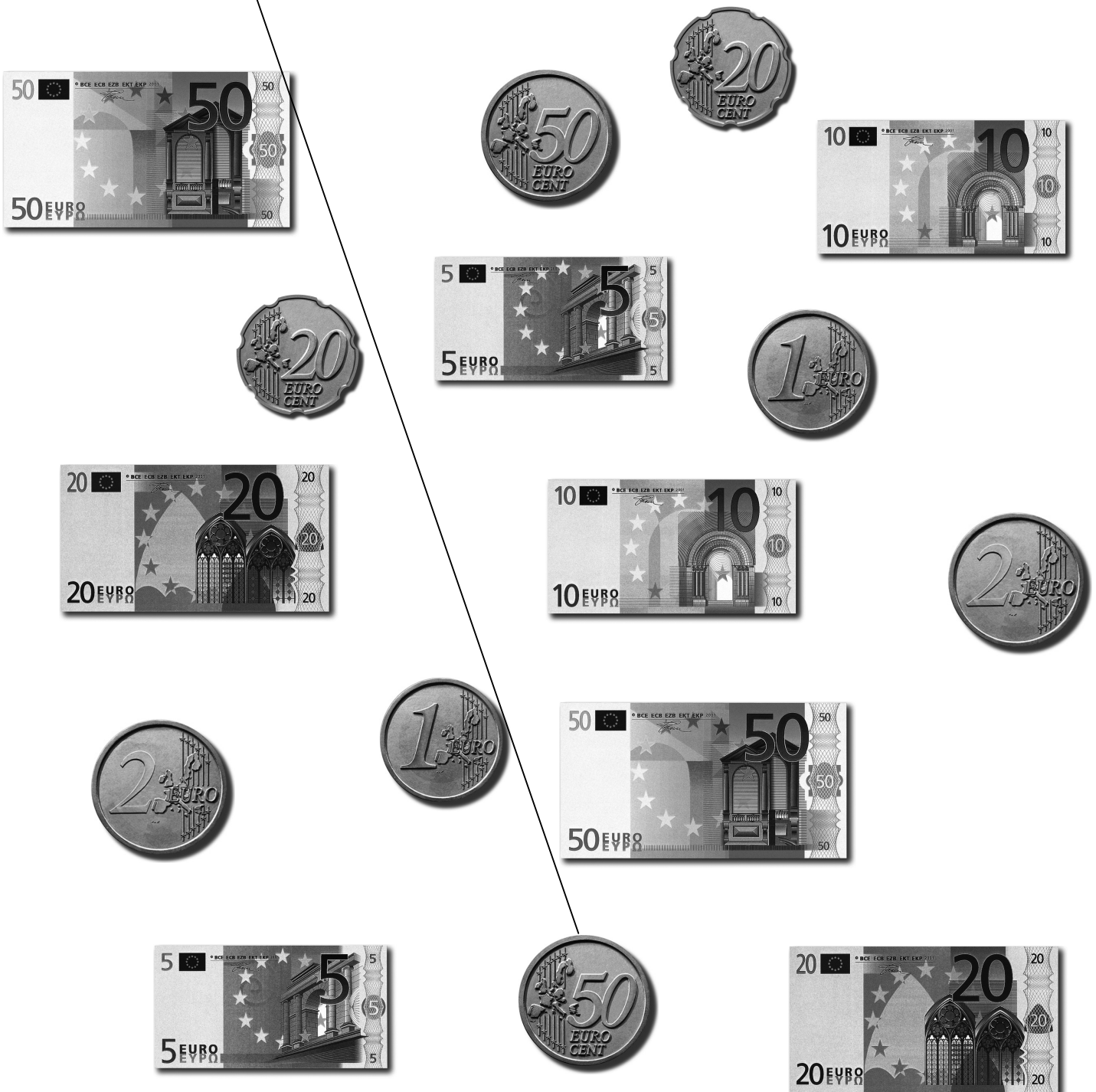

Name:



Thema: Gleiche Münzen und Scheine erkennen und zuordnen



Ordne immer das gleiche Geld auf einen Stapel!
Verbinde mit Strichen!










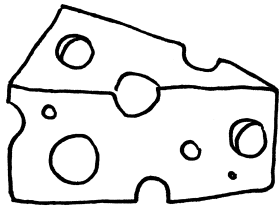






Name:



Thema: Wo sind die Lebensmittel billiger? 3



Supermarkt „Tiefpreis“	Supermarkt „Sparpreis“
 0,46 €	 0,49 €
 1,39 €	 1,49 €
 0,99 €	 1,09 €
 2,09 €	 2,05 €
 2,99 €	 2,05 €
 1,89 €	 1,99 €
 0,59 €	 0,49 €






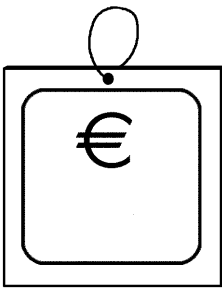

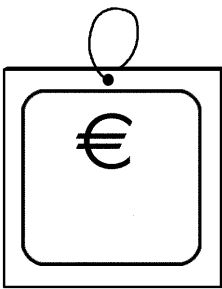

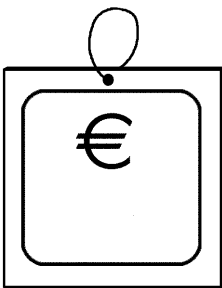
Name:



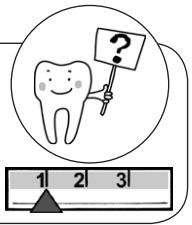
Thema: Dezimale Schreibweise von Geldbeträgen 3



Schreibe die Geldbeträge auf!

	<p>= 11 € und 1 ct.</p>		<p>= 11,01 €</p>
			
			
			
			

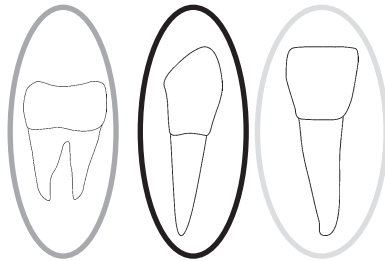
Name:



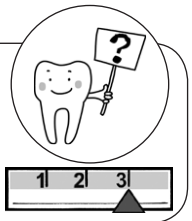
Thema: Wir haben verschiedene Zähne



Kreise farbig ein: Backenzähne, Schneidezähne, Eckzähne.



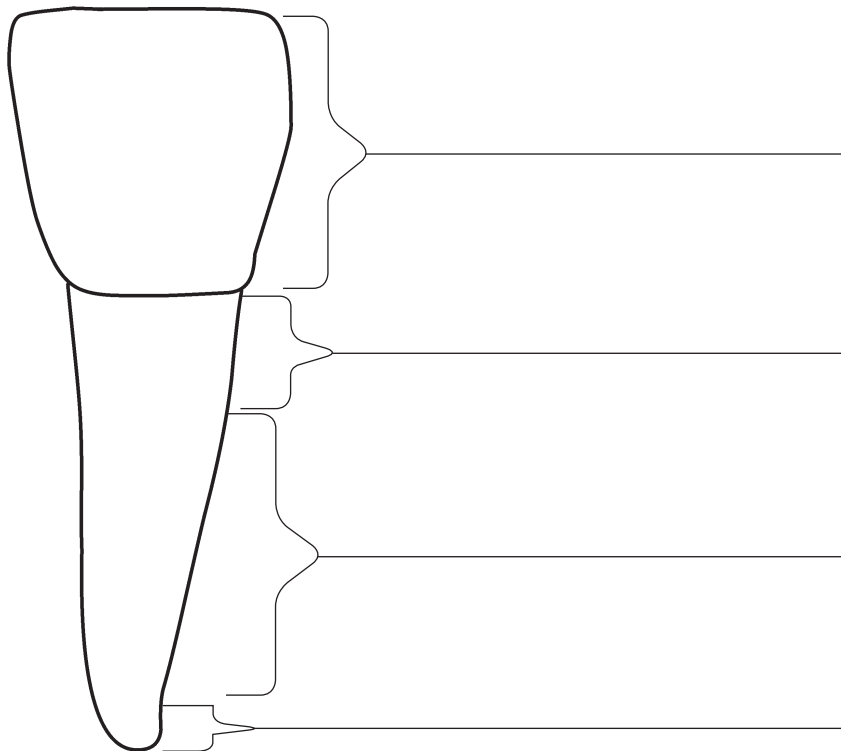
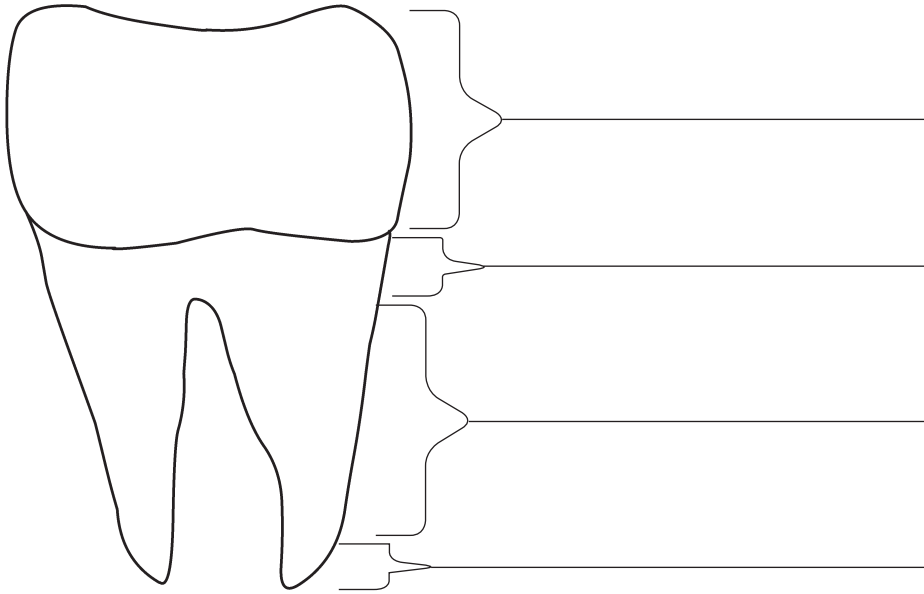
Name:



Thema: Wie sieht ein Zahn aus?



Beschrifte.



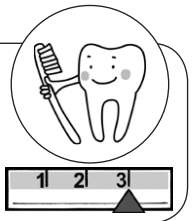
Zahnwurzel

Zahnhals

Wurzelspitze

Zahnkrone

Name: _____




Thema: Was brauche ich zum Zähneputzen?



Beschrifte die richtigen Bilder.



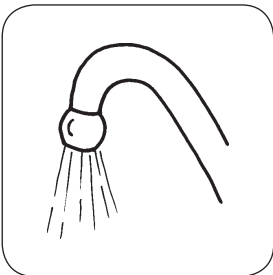
Streiche die falschen durch.




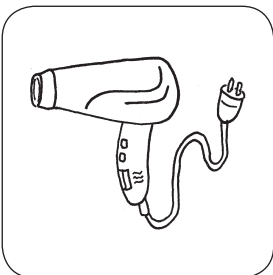





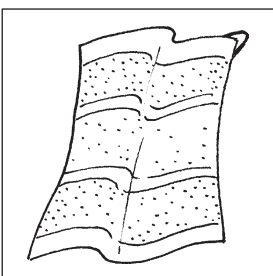


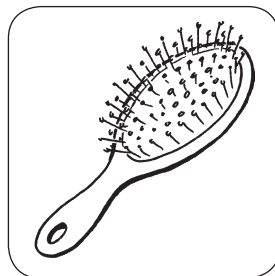




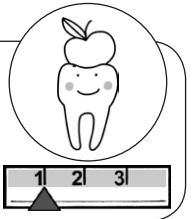








Name:





Thema: Zahngesundes Frühstück



Was gehört zu einem gesunden Frühstück? Kreise ein.



Was gehört nicht dazu? Streiche durch.



SCHOOL-SCOUT.DE

Unterrichtsmaterialien in digitaler und in gedruckter Form

Auszug aus:

Doppelband: Lebenspraktisches Lernen - SoPäd

Das komplette Material finden Sie hier:

School-Scout.de

